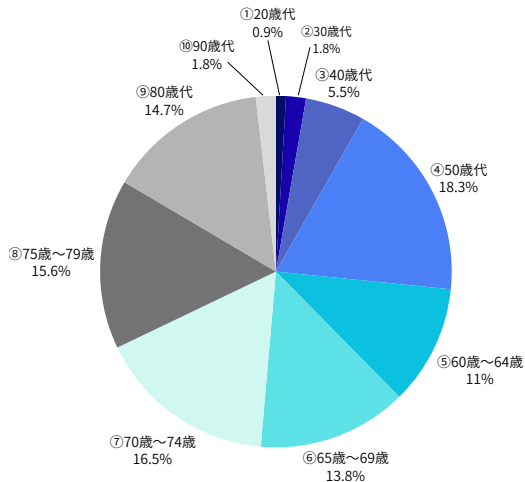


3 自治会

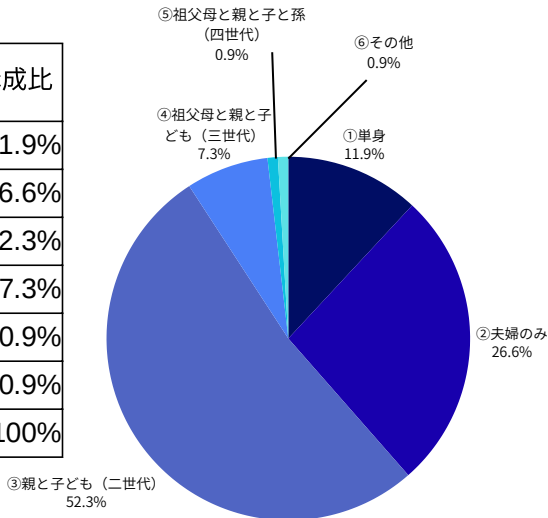
(1)あなたの年齢を教えてください。

	選択肢	回答数	構成比
①	20歳代	1	0.9%
②	30歳代	2	1.8%
③	40歳代	6	5.5%
④	50歳代	20	18.3%
⑤	60歳～64歳	12	11%
⑥	65歳～69歳	15	13.8%
⑦	70歳～74歳	18	16.5%
⑧	75歳～79歳	17	15.6%
⑨	80歳代	16	14.7%
⑩	90歳以上	2	1.8%
	計	109	100%

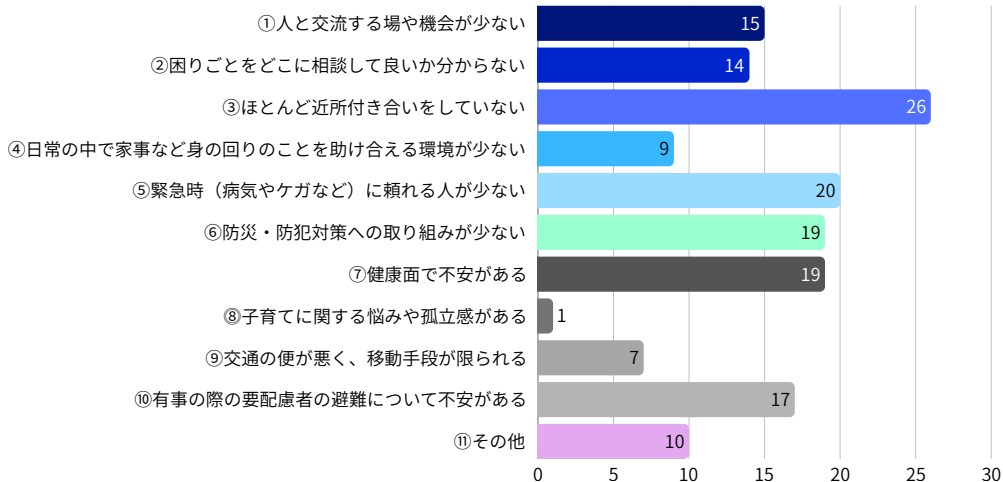


(2)あなたの世帯はどのような形態ですか。

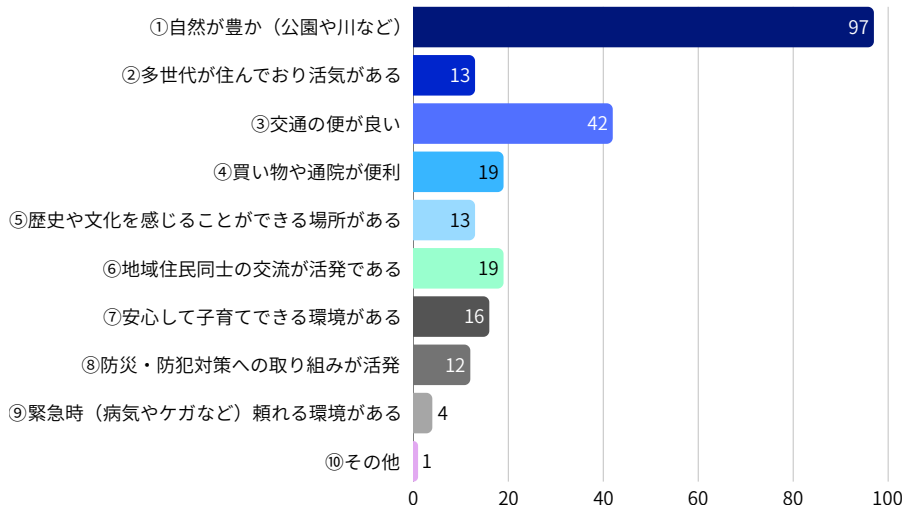
	選択肢	回答数	構成比
①	単身	13	11.9%
②	夫婦のみ	29	26.6%
③	親と子ども (二世帯)	57	52.3%
④	祖父母と親と子ども (三世帯)	8	7.3%
⑤	祖父母と親と子と孫 (四世代)	1	0.9%
⑥	その他	1	0.9%
	計	109	100%



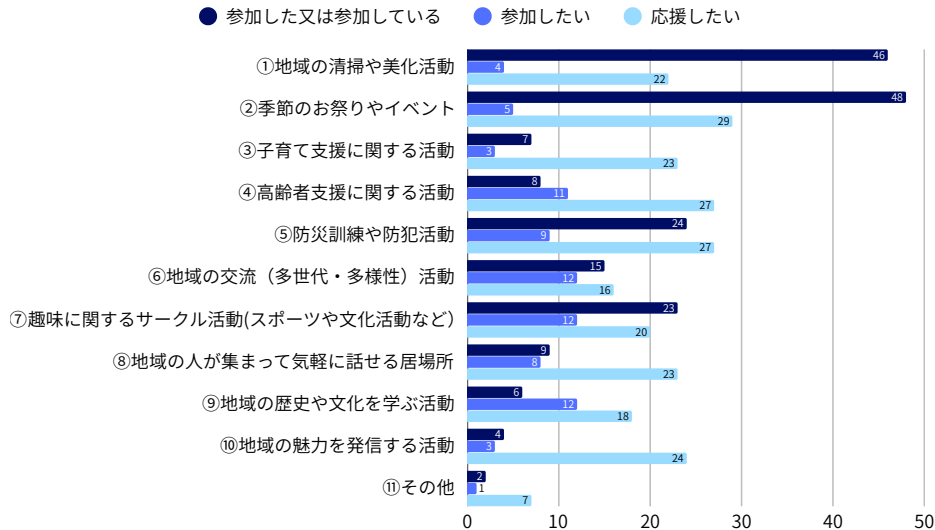
(3)お住まいの地域で困っていることや不安に感じていることはありますか。(複数回答可)



(4)お住まいの地域の良いところや好きだなと感じるところはありますか。(複数回答可)



(5)地域の活動に興味があるものはありますか。(複数回答可)



(6)あなたの性別を教えてください。

	選択肢	回答数	構成比
①	男性	57	52.3%
②	女性	48	44%
③	その他	0	0%
④	無回答	4	3.7%
	計	109	100%

