

**第4次多摩市地域福祉活動計画策定のための
「多摩市社会福祉協議会 市民ニーズ調査」
集計結果報告書**

社会福祉法人 多摩市社会福祉協議会

目 次

I. 調査の概要	1
1. 調査の目的	1
2. 調査設計	1
3. 報告書の見方	1
II-1. 【市民】調査結果	2
A. 基本事項についての設問	2
B. 回答者の身の回りの課題に関する設問	7
C. 地域の中でのつながりに関する設問	12
D. 災害に関する設問	16
E. 社協との関わりについての設問	19
II-2. 【地域活動団体】調査結果	24
A. 基本事項についての設問	24
B. 団体の活動に対する設問	27
C. 地域の課題に対する設問	35
D. 社協との連携に関する設問	38
II-3. 【福祉サービス提供者】調査結果	40
A. 基本事項についての設問	40
B. 地域課題と地域活動に対しての設問	45
C. 社協との連携についての設問	48
資料編. 地区別クロス集計一覧表	50

I. 調査の概要

1. 調査の目的

本調査は、市民や地域福祉活動団体、福祉サービス提供者を対象に、地域福祉活動等に関する状況やご意見等を広くお聞きし、多摩市第4次地域福祉活動計画及び多摩市地域福祉計画の策定に反映していくために実施しました。

2. 調査設計

◇市民

調査対象	社協会員、自治会・町会役員、地域福祉推進委員会委員、同行援護事業従事者、民生委員・児童委員、生活支援委員、たすけあい有償活動従事者
調査期間	平成28年2月5日～平成28年2月26日（平成28年3月23日回収分まで集計）
調査方法	配布：郵送、市を通じた交換便、手渡し 回収：郵送、交換便、各種窓口での受取
回収状況	1,387件配布、733件回収、回収率52.8%

◇地域活動団体

調査対象	市内で活動する団体
調査期間	平成28年2月5日～平成28年2月26日（平成28年3月23日回収分まで集計）
調査方法	配布：郵送、市を通じた交換便、手渡し 回収：郵送、交換便、各種窓口での受取
回収状況	456件配布、295件回収、回収率64.7%

◇福祉サービス提供者

調査対象	市内にある福祉サービス事業所
調査期間	平成28年2月5日～平成28年2月26日（平成28年3月23日回収分まで集計）
調査方法	配布：郵送、市を通じた交換便、手渡し 回収：郵送、交換便、各種窓口での受取
回収状況	182件配布、99件回収、回収率54.4%

3. 報告書の見方

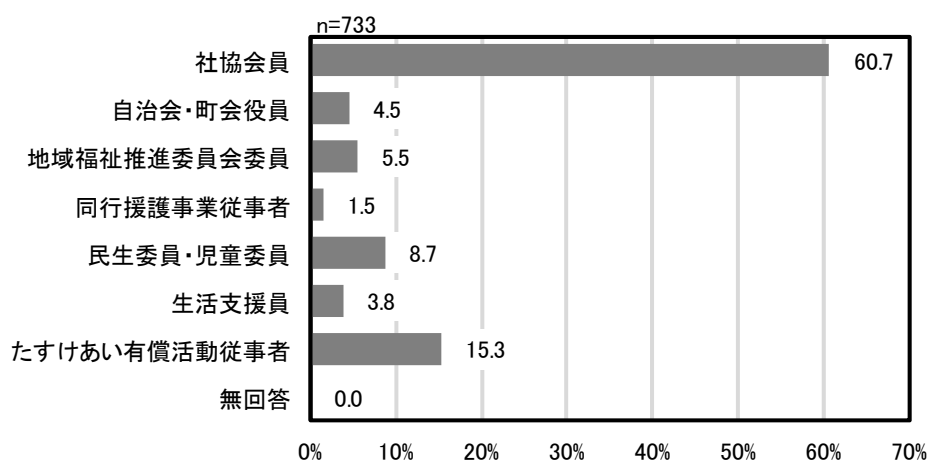
- 回答結果の割合「%」は有効サンプル数に対して、それぞれの回答数の割合を小数点以下第2位で四捨五入したものです。そのため、単数回答（複数の選択肢から1つの選択肢を選ぶ方式）であっても合計値が100.0%にならない場合があります。このことは、本報告書内の分析文、グラフ、表においても反映しています。
- 複数回答（複数の選択肢から2つ以上の選択肢を選ぶ方式）の設問の場合、回答は選択肢ごとの有効回答数に対して、それぞれの割合を示しています。そのため、合計が100.0%を超える場合があります。
- 図表中において「無回答」とあるものは、回答が示されていない、または回答の判別が困難なものです。
- 図表中の「n (number of case)」は、集計対象者総数（あるいは回答者限定設問の限定条件に該当する人）を表しています。

Ⅱ－１．【市民】調査結果

A. 基本事項についての設問

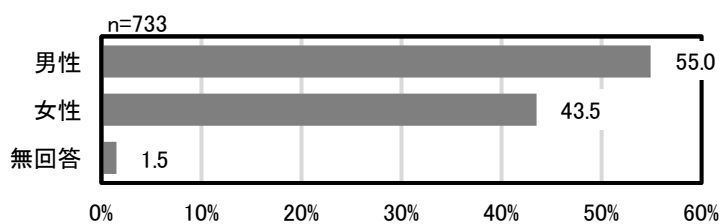
○回答者の属性

回答者の属性についてみると、「社協会員」が 60.7%で最も高く、次いで「たすけあい有償活動従事者」が 15.3%、「民生委員・移動委員」が 8.7%となっています。



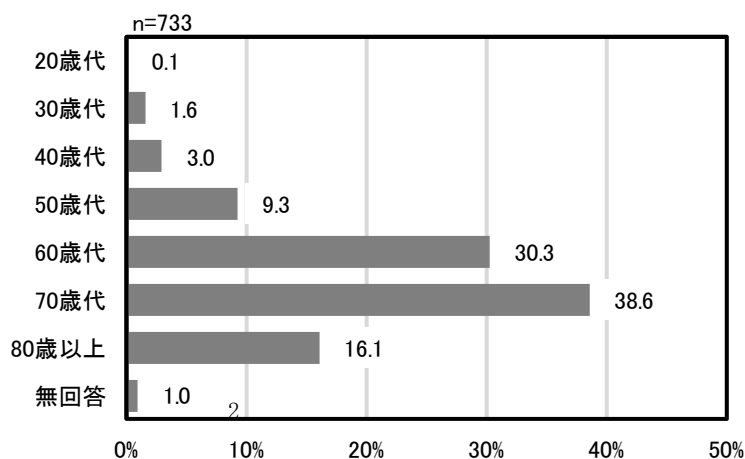
問1 あなた（あて名のご本人）の性別は次の内どちらですか。 単数回答

性別についてみると、「男性」が 55.0%で、「女性」の 43.5%を上回っています。



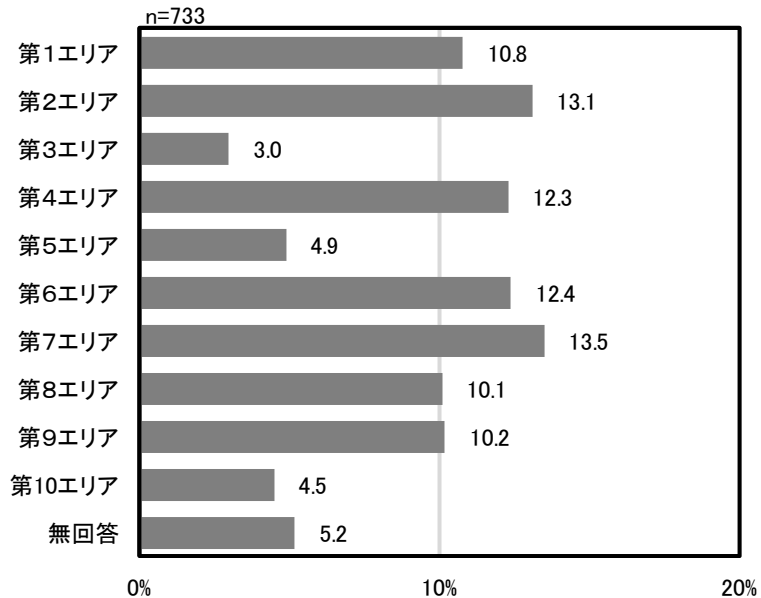
問2 あなたの平成 28 年 2 月 1 日現在の年齢をご記入ください。 数量回答

年齢についてみると、「70 歳代」が 38.6%で最も高く、次いで「60 歳代」が 30.3%、「80 歳以上」が 16.1%となっています。



問3 あなたのお住まいの地域はどこですか。記述回答

居住地域についてみると、「第7エリア」が13.5%で最も高く、次いで「第2エリア」が13.1%、「第6エリア」が12.4%となっています。



多摩市では、市域を概ね中学校区を単位とした日常生活圏に基づいて10区域に分け、コミュニティエリアとして設定しています。本調査においては、このエリアに基づいて集計しています。

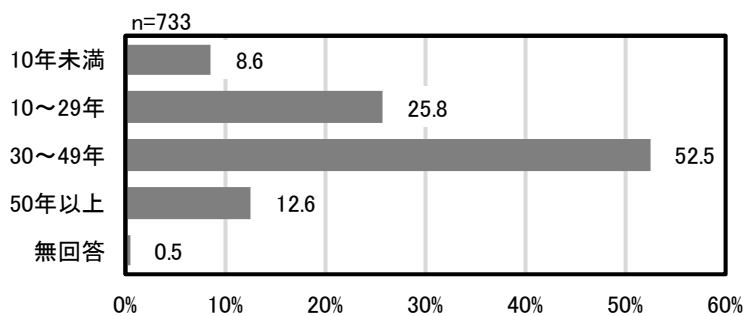
第1	○関戸1~5丁目 ○一ノ宮1~4丁目	○関戸(地番)
第2	○連光寺1~6丁目 ○一ノ宮(地番)	○連光寺(地番) ○聖ヶ丘1~5丁目
第3	○桜ヶ丘1~4丁目 ○貝取(地番)	○関戸6丁目
第4	○東寺方(地番) ○落川(地番) ○和田(地番)	○東寺方1丁目 ○百草(地番) ○和田1261番地(百草団地)
第5	○愛宕1~4丁目 ○東寺方・和田各3丁目 ○乞田(地番) ○永山・貝取・豊ヶ丘各1丁目	
第6	○馬引沢1~2丁目	○諏訪1~6丁目
第7	○永山2~7丁目	
第8	○貝取2~5丁目 ○南野1丁目	○豊ヶ丘2~6丁目
第9	○落合2~6丁目 ○南野2~3丁目	○鶴牧3~5丁目
第10	○唐木田1~3丁目 ○山王下1~2丁目 ○鶴牧1・2・6丁目	○中沢1~2丁目 ○落合1丁目



問4 あなたは多摩市にお住まいになってから何年になりますか。(平成28年2月1日時点)

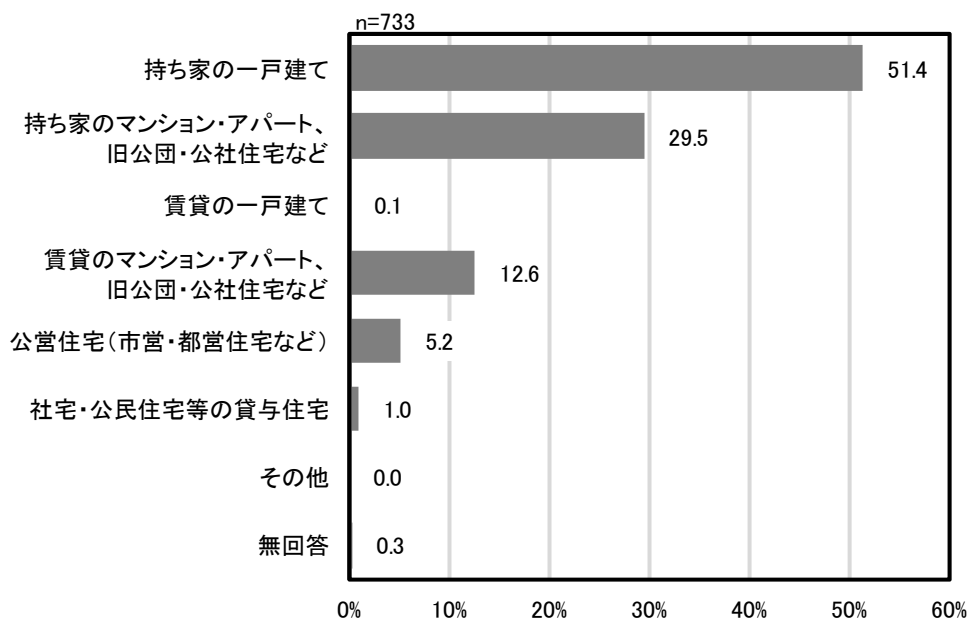
数量回答

居住年数についてみると、「30～49年」が52.5%で最も高く、次いで「10～29年」が25.8%、「50年以上」が12.6%となっています。



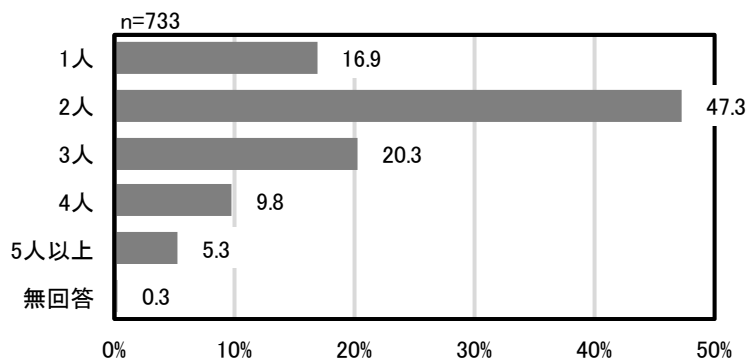
問5 あなたのお住まいは次の内どれですか。単数回答

住まいの形態についてみると、「持ち家の一戸建て」が51.4%で最も高く、次いで「持ち家のマンション・アパート、旧公団・公社住宅など」が29.5%、「賃貸のマンション・アパート、旧公団・公社住宅など」が12.6%となっています。



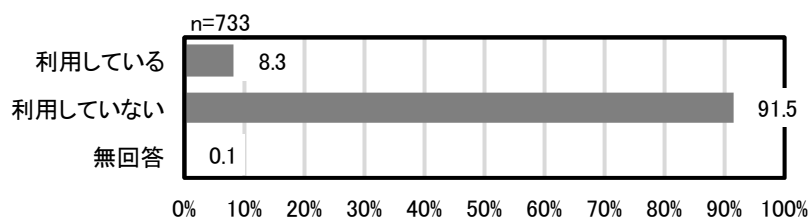
問6 現在、一緒にお住まいの方はあなたを含めて何人ですか。数量回答

同居している家族の人数についてみると、「2人」が47.3%で最も高く、次いで「3人」が20.3%、「1人」が16.9%となっています。



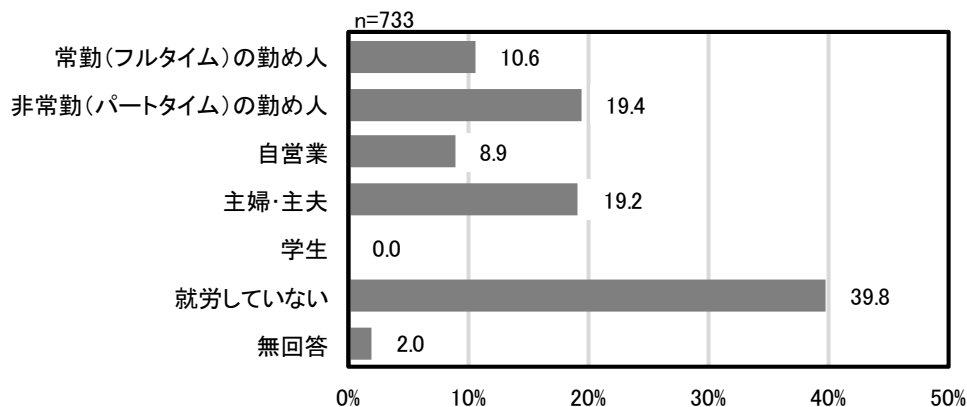
問7 あなたは現在、介護や保育等、何らかの福祉サービスを利用していますか。単数回答

福祉サービス利用状況についてみると、「利用していない」が91.5%で、「利用している」の8.3%を上回っています。



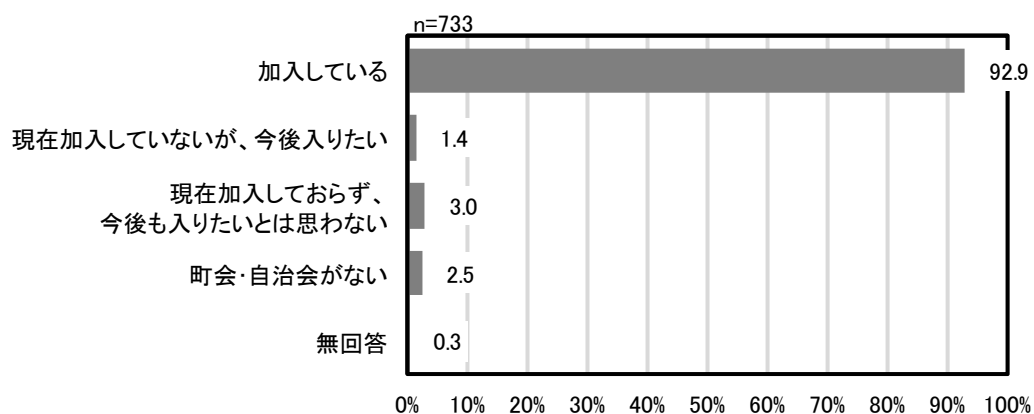
問8 あなたは現在、お仕事をされていますか。単数回答

就労状況についてみると、「就労していない」が39.8%で最も高く、次いで「非常勤（パートタイム）の勤め人」が19.4%、「主婦・主夫」が19.2%となっています。



問9 あなたは現在、町会・自治会・住宅管理組合に加入していますか。 単数回答

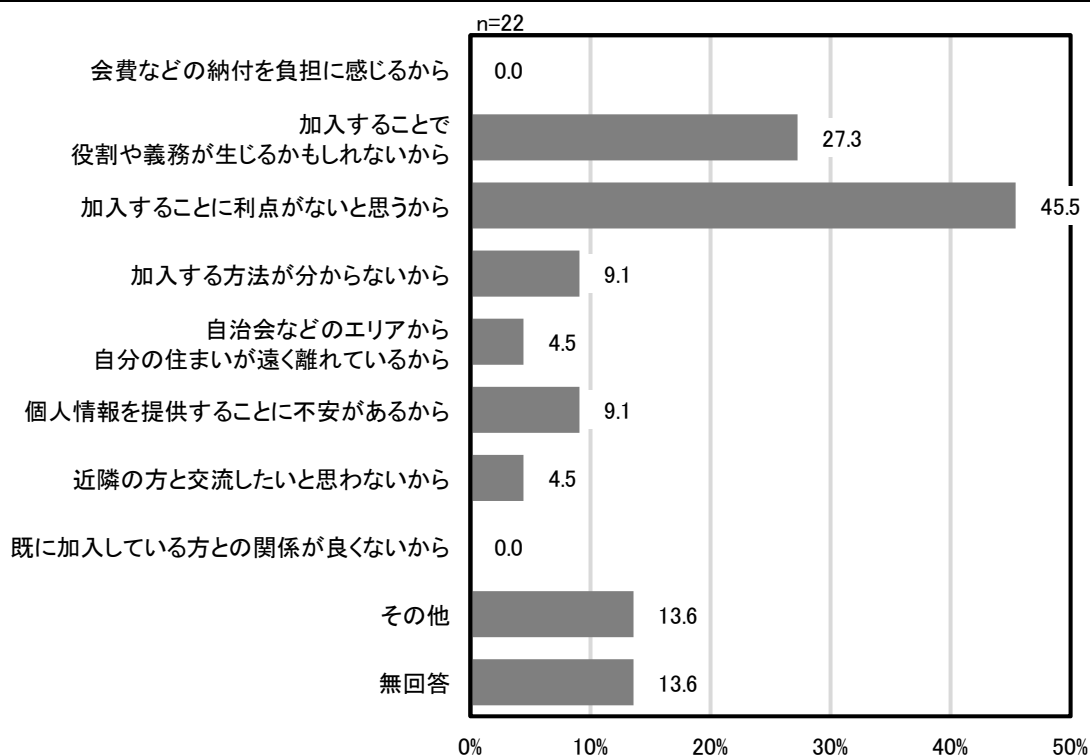
町会等への加入状況についてみると、「加入している」が92.9%で最も高く、次いで「現在加入しておらず、今後入りたいとは思わない」が3.0%、「町会・自治会がない」が2.5%となっています。



問9で「今後入りたいとは思わない」と回答した方

問9-a その主な理由は何ですか。 複数回答

町会等に加入したくない理由についてみると、「加入することに利点がないと思うから」が45.5%で最も高く、次いで「加入することで役割や義務が生じるかもしれないから」が27.3%、「加入する方法が分からないから」と「個人情報を提供することに不安があるから」が9.1%となっています。

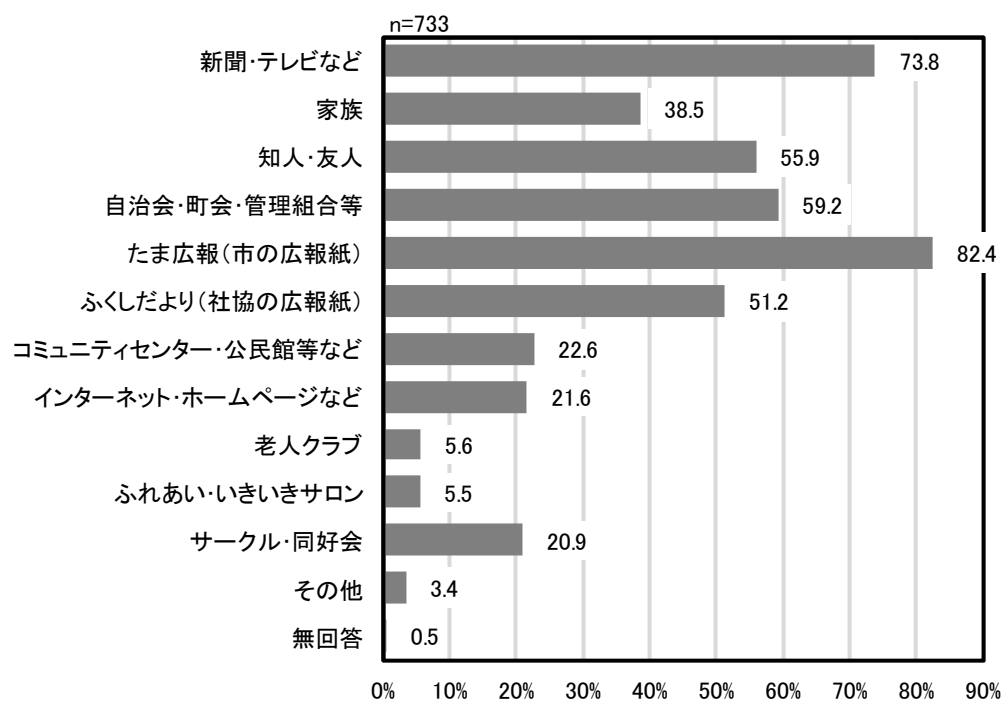


B. 回答者の身の回りの課題に関する設問

問 10 普段、地域の情報を得る手段としてよく利用するものにはどのようなものがありますか。

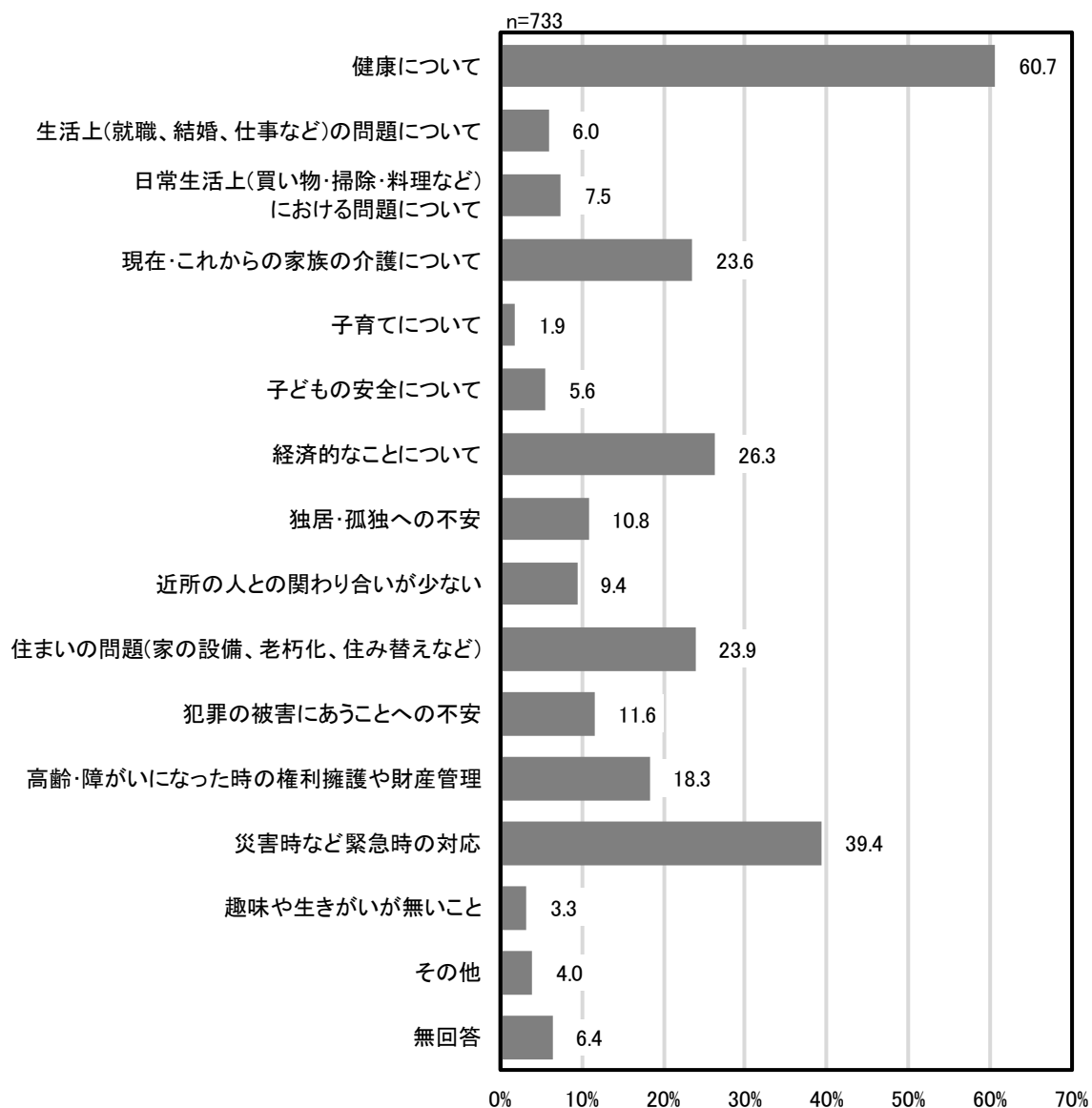
複数回答

地域の情報の入手方法についてみると、「たま広報（市の広報紙）」が82.4%で最も高く、次いで「新聞・テレビなど」が73.8%、「自治会・町会・管理組合等」が59.2%となっています。



問 11 あなたが日常生活の中で不安に思われていることや悩みごとは何ですか。 複数回答

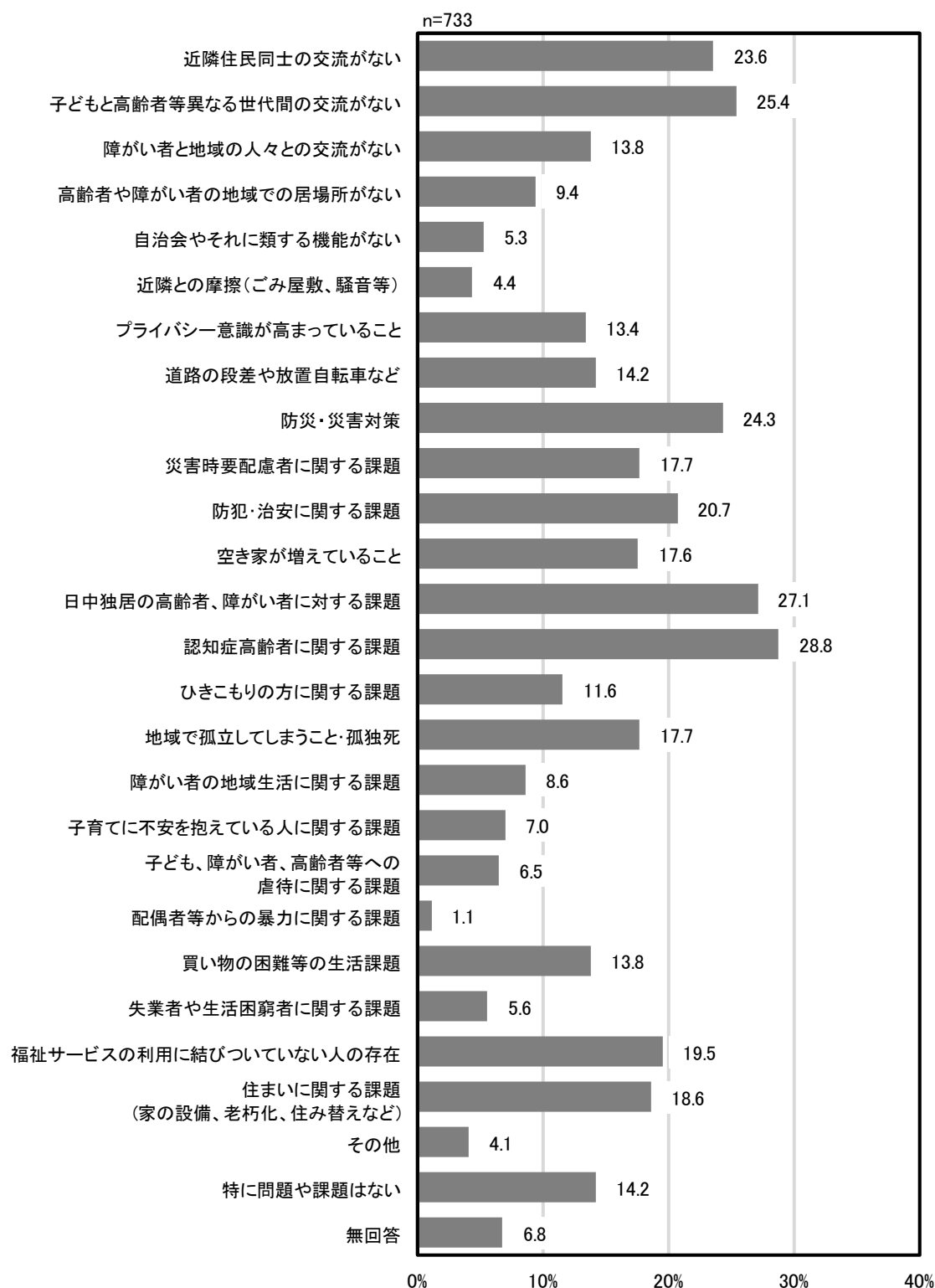
日常生活での不安や悩みについてみると、「健康について」が 60.7%で最も高く、次いで「災害時など緊急時の対応」が 39.4%、「経済的なことについて」が 26.3%となっています。



問12 あなたがお住まいの地域の中にはどのような問題(困りごと)や課題があると思いますか。

複数回答

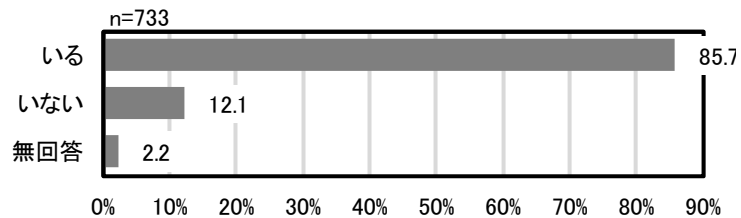
地域の課題についてみると、「認知症高齢者に関する課題」が28.8%で最も高く、次いで「日中独居の高齢者、障がい者に対する課題」が27.1%、「子どもと高齢者等異なる世代間の交流がない」が25.4%となっています。



問 13 不安に思われていることや悩み、困ったことについて、相談できる人はいますか。

単数回答

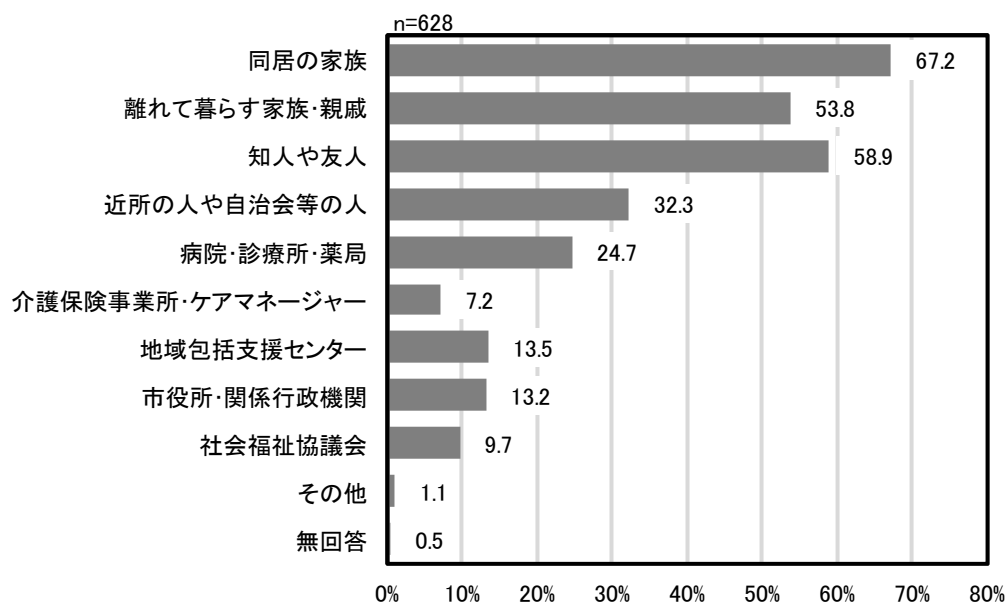
相談者の有無についてみると、「いる」が85.7%で、「いない」の12.1%を上回っています。



問 13 で相談できる人が「いる」と回答した方

問 13-a その主な相手は誰ですか。 **複数回答**

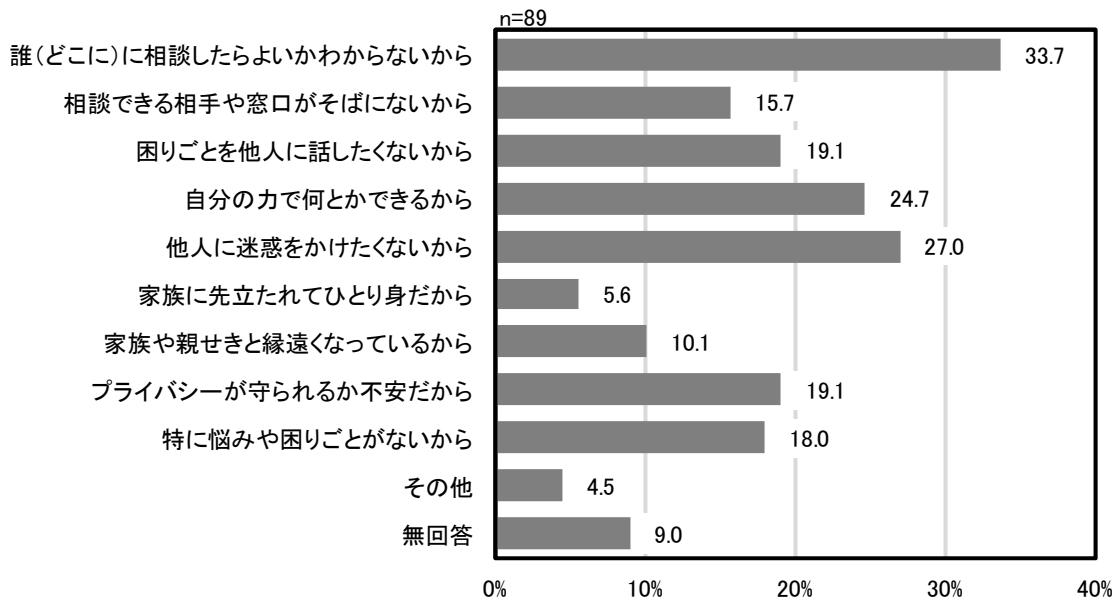
相談者についてみると、「同居の家族」が67.2%で最も高く、次いで「知人や友人」が58.9%、「離れて暮らす家族・親戚」が53.8%となっています。



問 13 で相談できる人が「いない」と回答した方

問 13- b その理由はなんですか。 **複数回答**

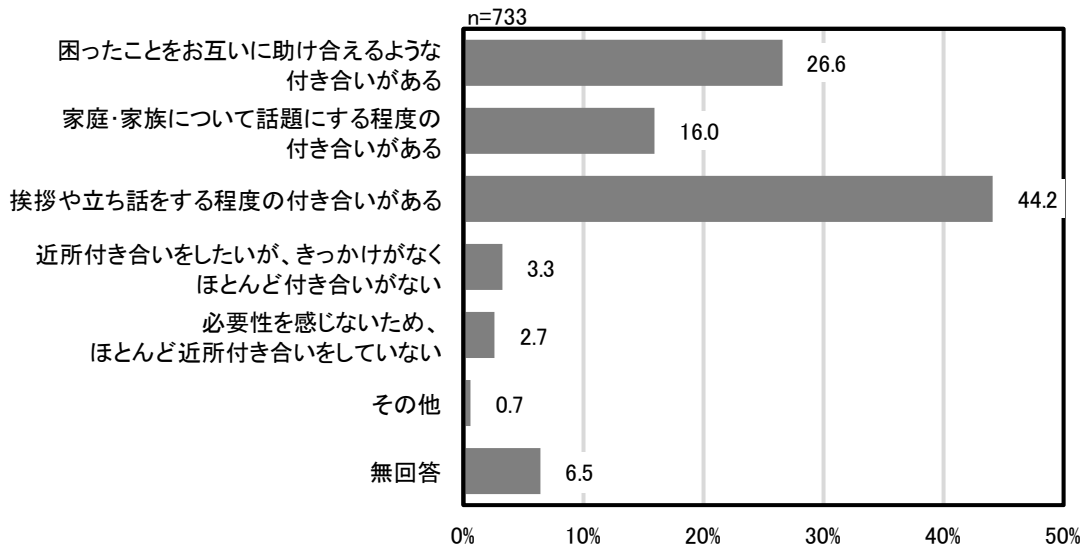
相談者がいない理由についてみると、「誰（どこに）に相談したらよいかわからないから」が 33.7%で最も高く、次いで「他人に迷惑をかけたくないから」が 27.0%、「自分の力で何とかできるから」が 24.7%となっています。



C. 地域の中でのつながりに関する設問

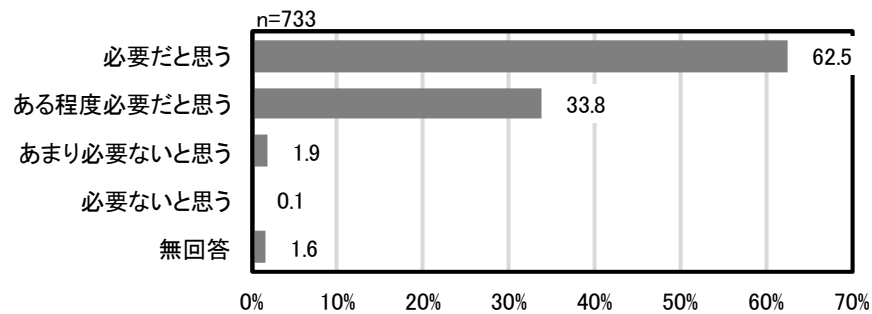
問 14 あなたは近所付き合いをしていますか。 単数回答

近所付き合いの程度についてみると、「挨拶や立ち話をする程度の付き合いがある」が 44.2%で最も高く、次いで「困ったことをお互いに助け合えるような付き合いがある」が 26.6%、「家庭・家族について話題にする程度の付き合いがある」が 16.0%となっています。



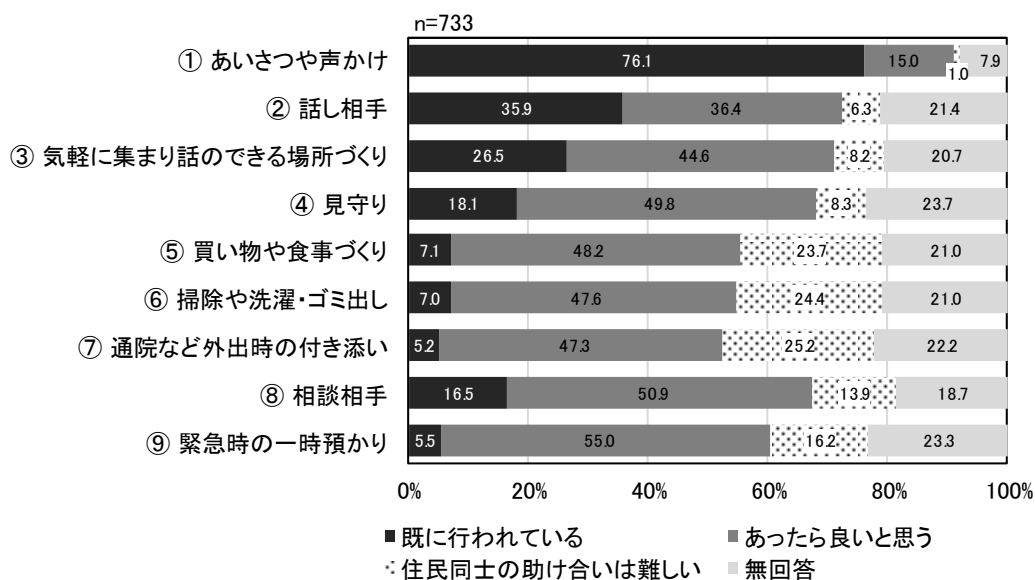
問 15 あなたは暮らしの中で地域のつながりは必要だと思いますか。 単数回答

地域のつながりについてみると、「必要だと思う」が 62.5%で最も高く、次いで「ある程度必要だと思う」が 33.8%、「あまり必要ないと思う」が 1.9%となっています。



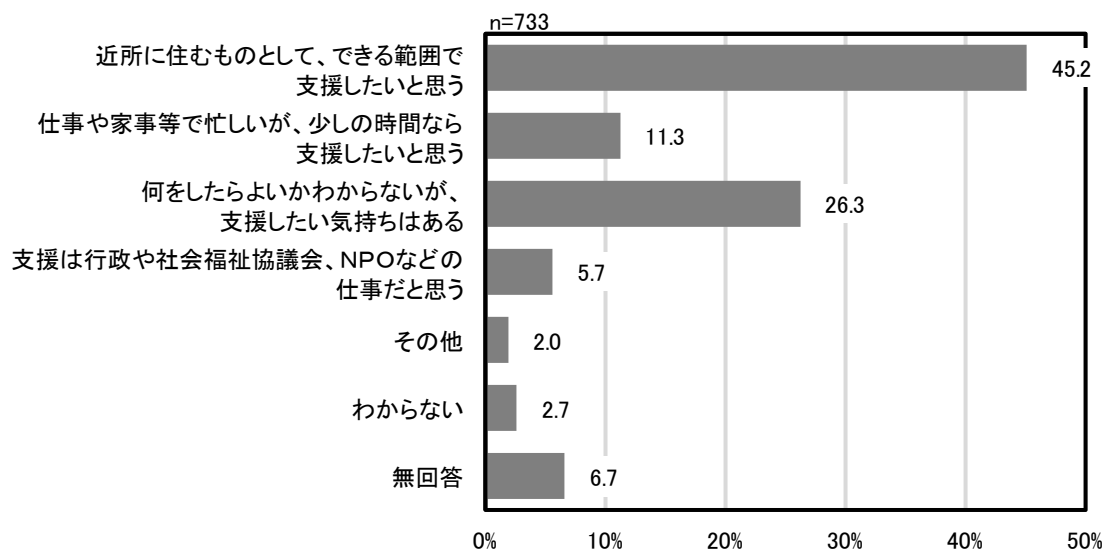
問 16 お住まいの地域に、住民同士のつながりや助け合い活動としてあったらよいと感じること
はどのようなことですか。 **単数回答（項目ごと1つに○）**

住民同士のつながりや助け合い活動としてあったらよいと感じることについてみると、「既に行われている」の割合は〈①あいさつや声掛け〉が76.1%で他の項目に比べて高く、次いで〈②話し相手〉〈③気軽に集まり話のできる場所づくり〉となっています。



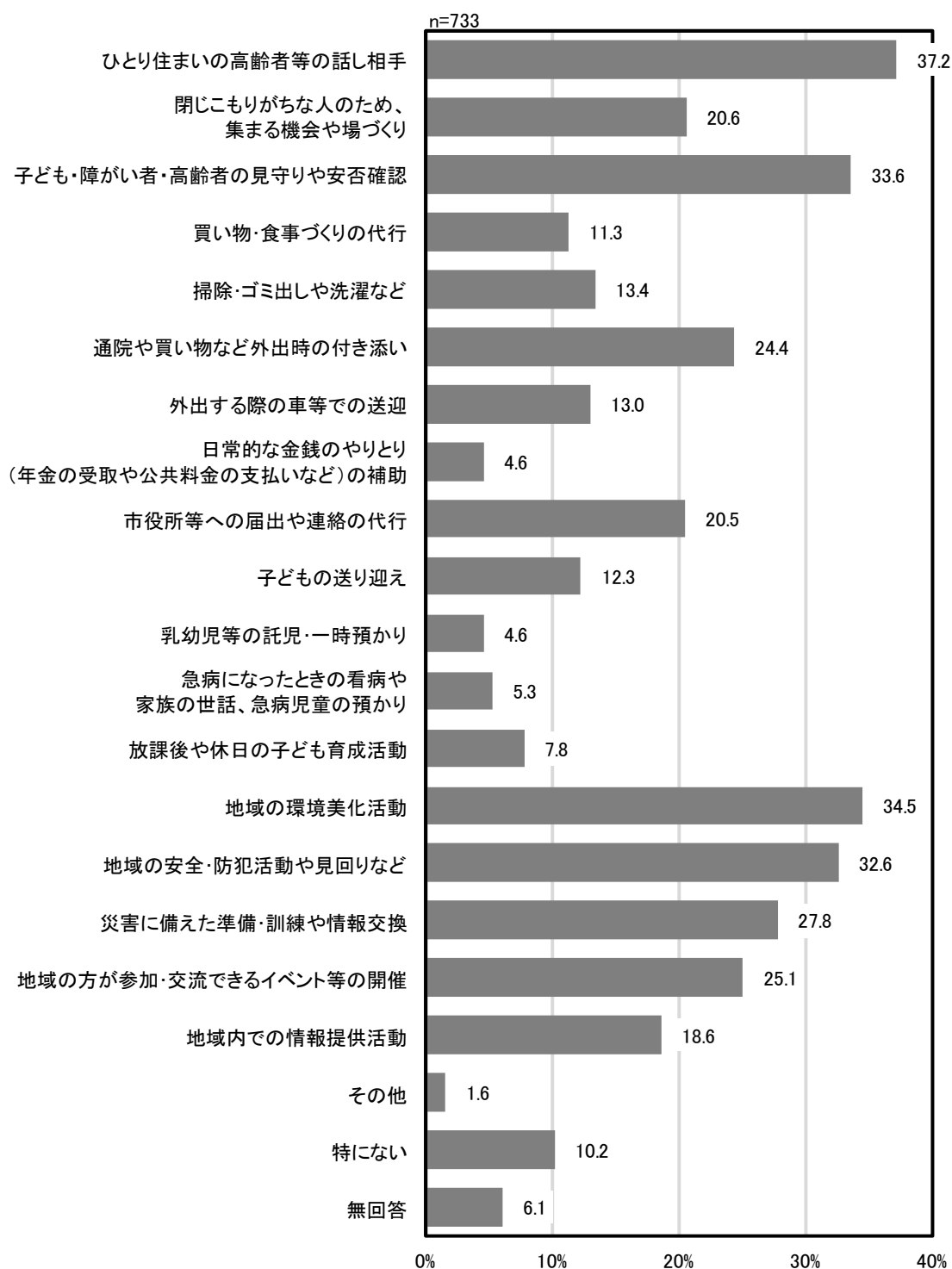
問 17 身近な地域で手助けが必要な人（子ども、子育て中の親、障がい者、高齢者等）への支援
について、あなたの考えに近いものはどれですか。 **単数回答**

手助けが必要な人への支援についてみると、「近所に住むものとして、できる範囲で支援したいと思う」が45.2%で最も高く、次いで「何をしたらよいかわからないが、支援したい気持ちはある」が26.3%、「仕事や家事等で忙しいが、少しの時間なら支援したいと思う」が11.3%となっています。



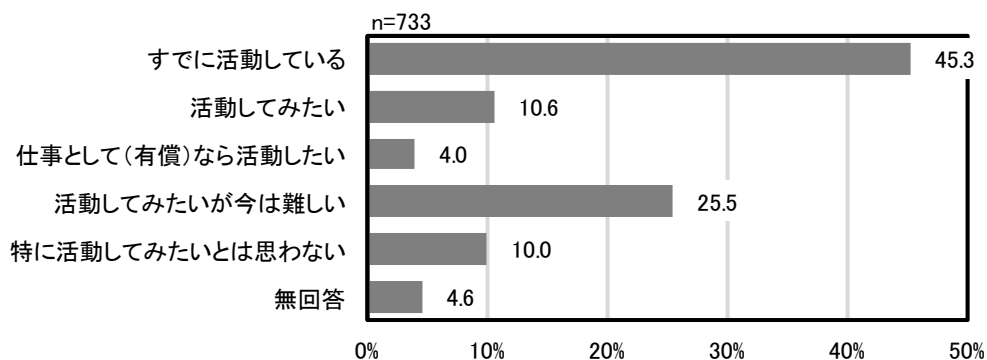
問 18 あなたが地域の中で助け合い活動としてできることや、今後してみたいと思えるものには
 どんなものがありますか。 **複数回答**

できる又はしてみたい助け合い活動についてみると、「ひとり住まいの高齢者等の話し相手」が
 37.2%で最も高く、次いで「地域の環境美化活動」が 34.5%、「子ども・障がい者・高齢者の見
 守りや安否確認」が 33.6%となっています。



問19 あなたは今後地域活動やボランティア活動など社会に貢献する活動をしてみたいと思いますか。 **単数回答**

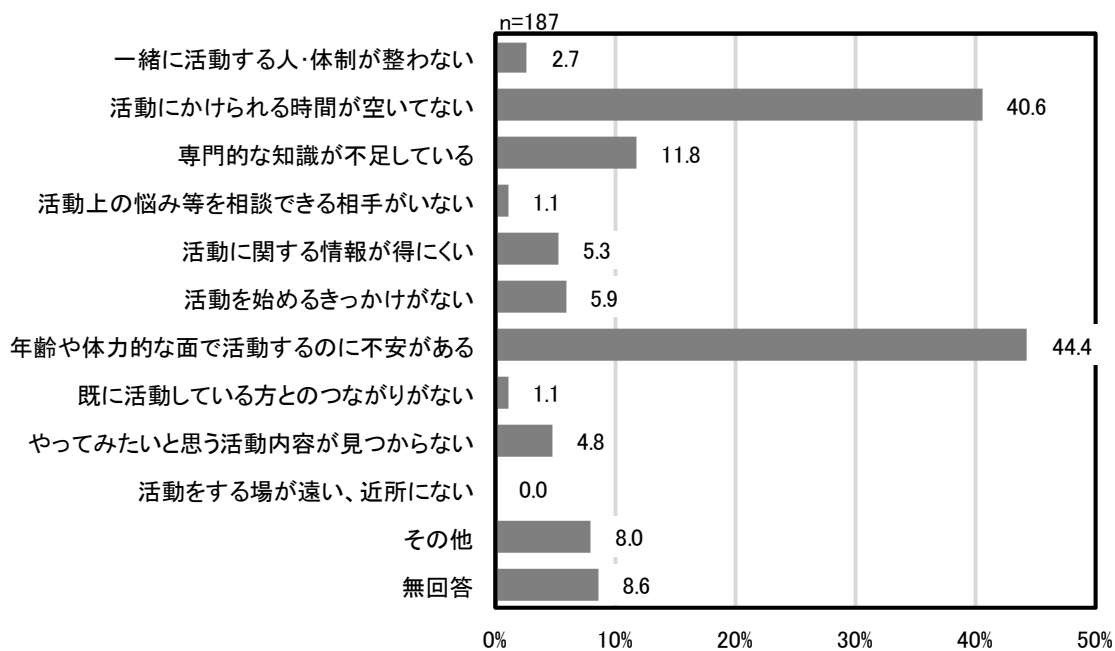
社会貢献活動への参加意向についてみると、「すでに活動している」が45.3%で最も高く、次いで「活動してみたいが今は難しい」が25.5%、「活動してみたい」が10.6%となっています。



問19で「活動してみたいが今は難しい」と回答した方

問19-a その主な理由は何ですか。 **複数回答 (2つまで○)**

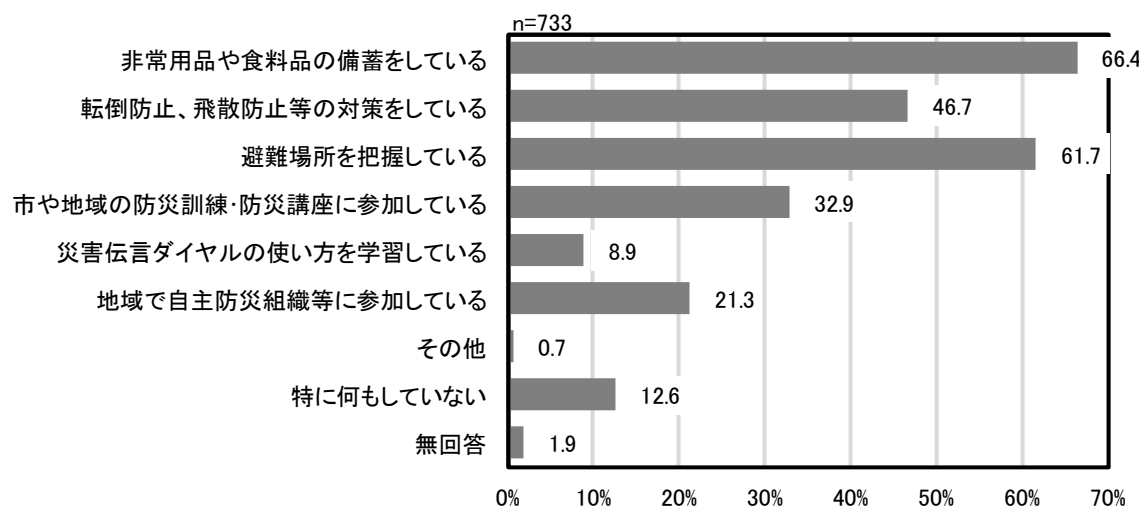
活動してみたいが今は難しい理由についてみると、「年齢や体力的な面で活動するのに不安がある」が44.4%で最も高く、次いで「活動にかけられる時間が空いてない」が40.6%、「専門的な知識が不足している」が11.8%となっています。



D. 災害に関する設問

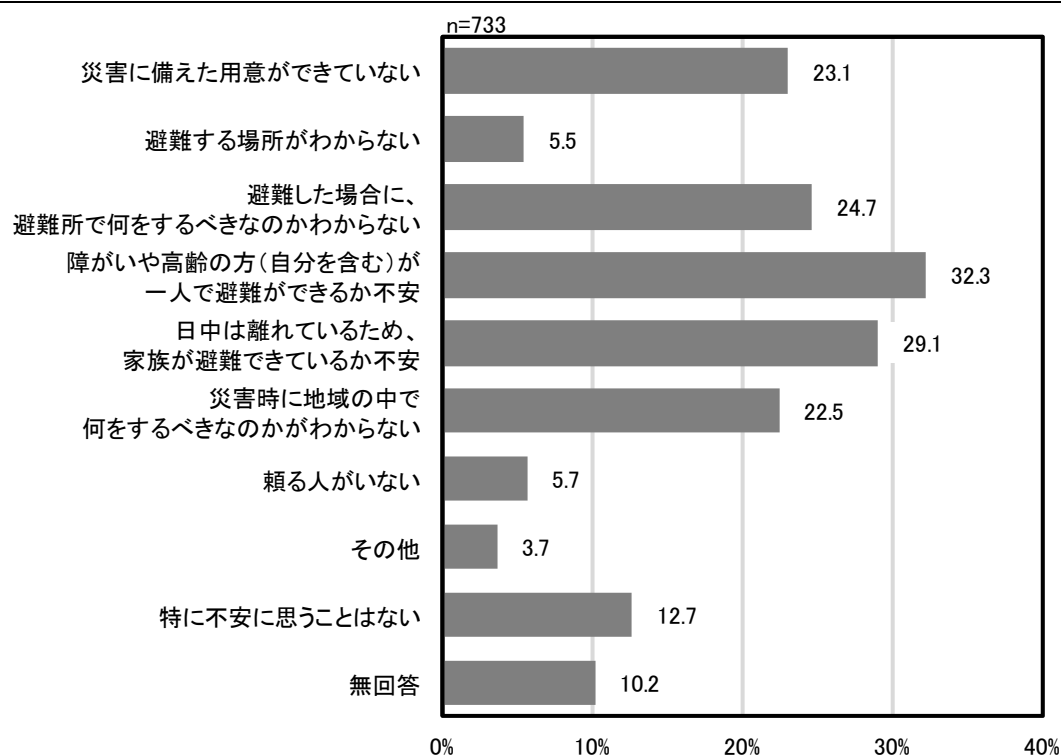
問 20 あなたは災害に備えて何か対策をしていますか。複数回答

災害に備えた対策についてみると、「非常用品や食料品の備蓄をしている」が 66.4%で最も高く、次いで「避難場所を把握している」が 61.7%、「転倒防止、飛散防止等の対策をしている」が 46.7%となっています。



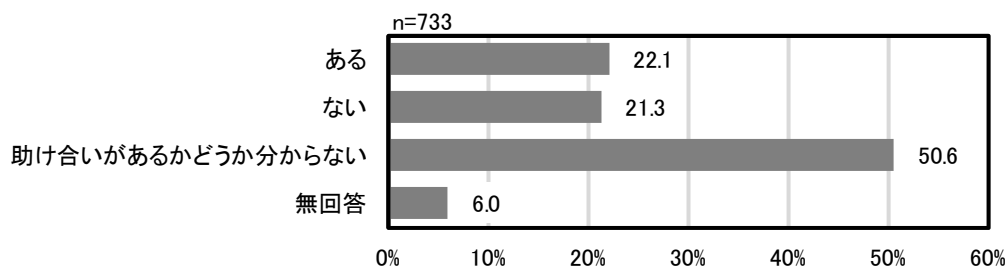
問 21 災害が起きた場合について不安に思うことはありますか。複数回答

災害時に不安に思うことについてみると、「障がいや高齢の方（自分を含む）が一人で避難ができるか不安」が 32.3%で最も高く、次いで「日中は離れているため、家族が避難できているか不安」が 29.1%、「避難した場合に、避難所で何をすべきなのかわからない」が 24.7%となっています。



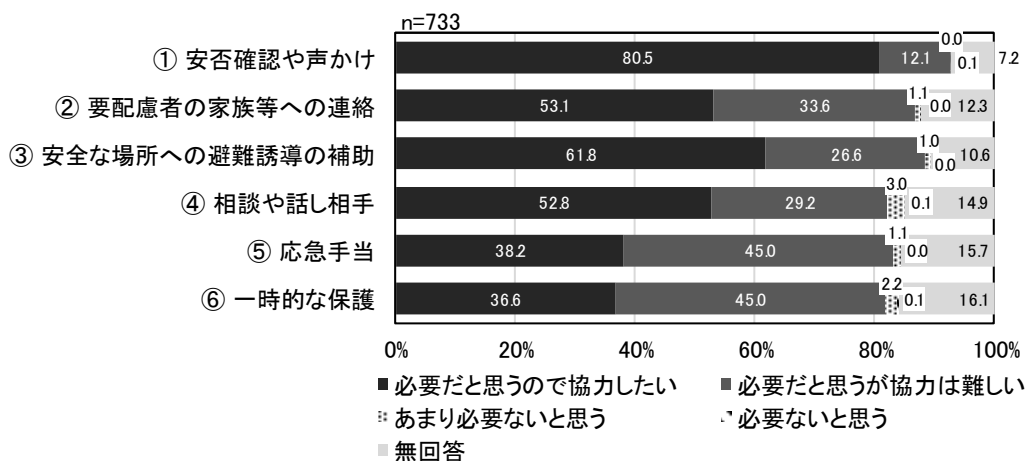
問 22 あなたのお住まいの地域では、災害時に支援が必要な方のための助け合いや協力体制がありますか。【単数回答】

災害時の助け合い体制についてみると、「助け合いがあるかどうか分からない」が 50.6%で最も高く、次いで「ある」が 22.1%、「ない」が 21.3%となっています。



問 23 災害時に支援が必要な要配慮者のために、地域でどのような助け合いや協力体制が必要だと思いますか。【単数回答（項目ごと1つに〇）】

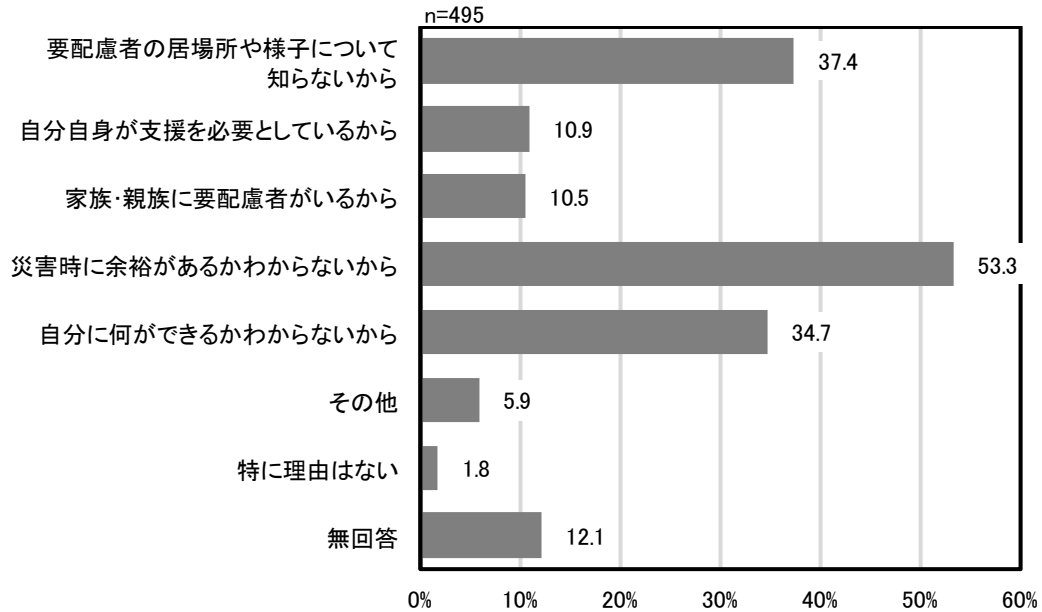
災害時に支援が必要な要配慮者のために、地域で必要だと思う助け合いや協力体制についてみると、「必要だと思うので協力したい」の割合は〈①安否確認や声かけ〉が 80.5%で他の項目に比べて高く、次いで〈③安全な場所への避難誘導の補助〉〈④相談や話し相手〉となっています。



問 23 で①から⑥の項目のうちひとつでも「協力は難しい」と回答された方

問 23－ a その主な理由は何ですか。複数回答

協力が難しい理由についてみると、「災害時に余裕があるかわからないから」が 53.3%で最も高く、次いで「要配慮者の居場所や様子について知らないから」が 37.4%、「自分に何ができるかわからないから」が 34.7%となっています。

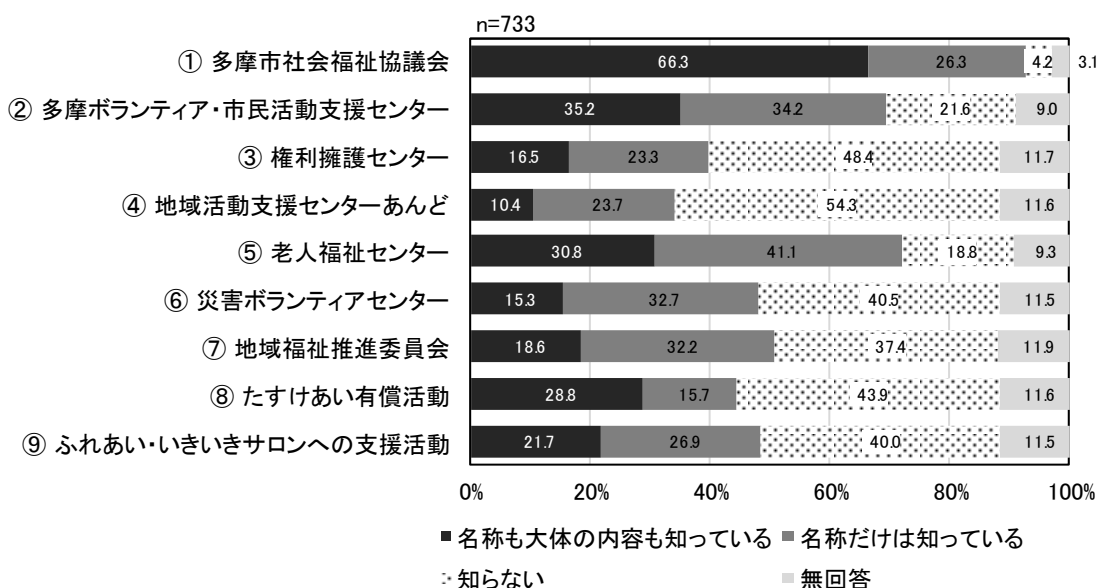


E. 社協との関わりについての設問

問 24 あなたは多摩市社会福祉協議会の活動・事業についてご存知ですか。

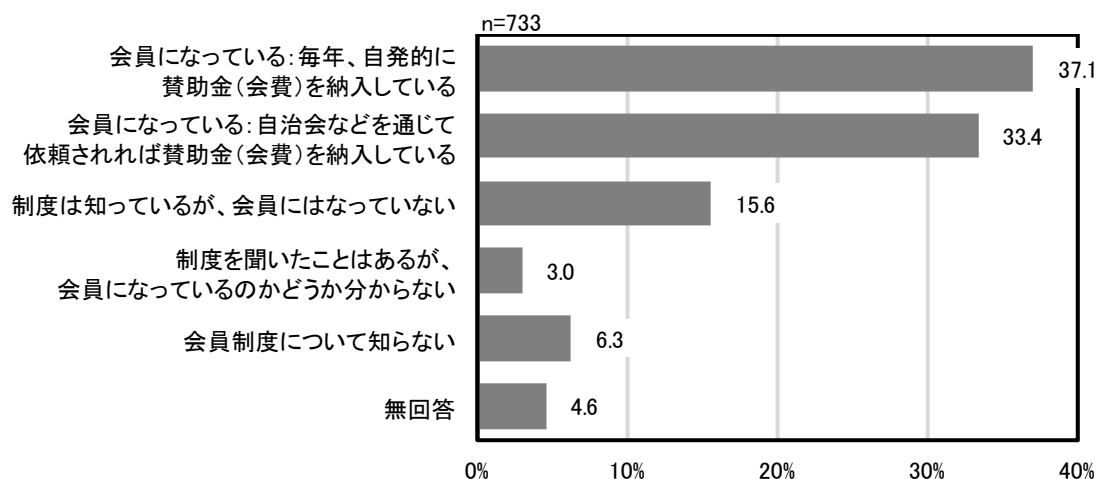
単数回答（項目ごと1つに○）

多摩市社会福祉協議会の活動・事業の認知度についてみると、「名称も大体的内容も知っている」の割合は〈①多摩市社会福祉協議会〉が66.3%で他の項目に比べて高く、次いで〈②多摩市ボランティア・市民活動支援センター〉〈⑤老人福祉センター〉となっています。また、「知らない」の割合は〈④地域生活支援センターあんど〉が54.3%で他の項目に比べて高くなっています。



問 25 多摩市社会福祉協議会の会員制度についてご存知ですか。また、会員にはなられていますか。単数回答

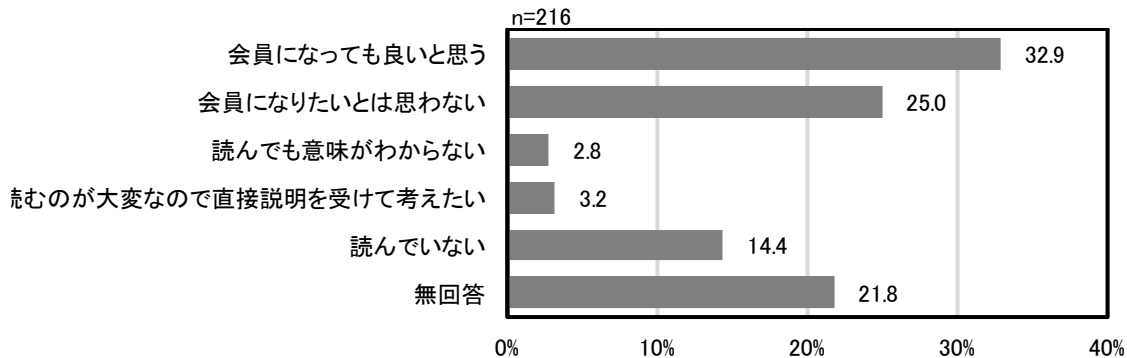
社会福祉協議会の会員制度についてみると、「会員になっている：毎年、自発的に賛助金（会費）を納入している」が37.1%で最も高く、次いで「会員になっている：自治会などを通じて依頼されれば賛助金（会費）を納入している」が33.4%、「制度は知っているが、会員にはなっていない」が15.6%となっています。



多摩市社会福祉協議会の会員になられていない方

問 25－ a 別紙「会員募集チラシ」の内容をご覧になり、趣旨に賛同し会員になっても良いと思
いましたか。 **単数回答**

別紙チラシを見て、会員になって良いと思うかについてみると、「会員になっても良いと思う」
が 32.9%で最も高く、次いで「会員になりたいとは思わない」が 25.0%、「読んでいない」が 14.4%
となっています。



問 25－ a で「会員になりたいと思わない」と回答した方

問 25－ b その主な理由は何ですか。 **記述回答**

◎身体的制限、高齢による理由

- 腰痛のため会員活動が満足にできるとは思わないため。
- 現在認知症で入院中のため。
- 夫婦共に身体不自由のため。
- 高齢のため。
- もうすぐ援助を必要とする年だから。
- 高齢で会員になっても何もできないから。

◎経済的制限による理由

- 経済的余裕がない。
- お金に余裕がない。
- 今は自分達の生活で手一杯だから。
- 共同募金に協力させていただいたり、他団体に寄付しているので、今以上には負担できません。
- 以前は会費を出していたが経済的に無理。
- 助賛金が要るので会員になっていない。
- 賛助金が必要な点。自身の生活に余裕がある訳ではない。
- 少ない国民年金で生活している。たとえ 500 円でも支払うのは大変。

◎時間的制限による理由

- フルタイムで働いているので余裕がない。
- 忙しいため。
- 現役で忙しい。
- 時間的余裕がない。

◎関心等による理由

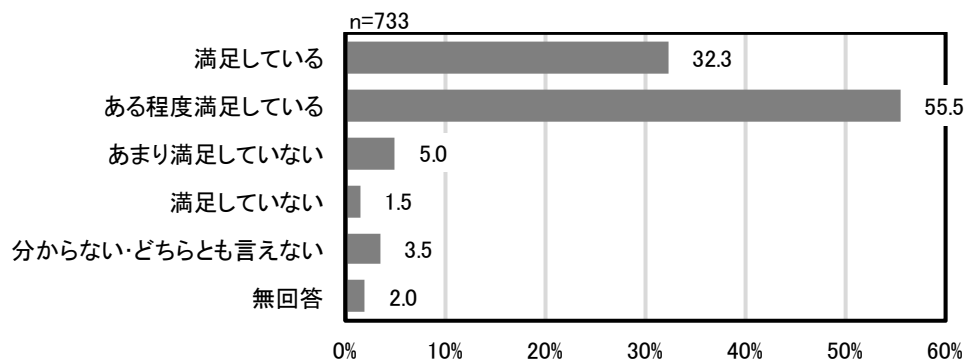
- 今は関心があまりない。
- 趣旨には賛同するが会員として活動しようとは思わない。
- あまり意味が無いように感じます。
- 面倒。
- 管理組合等を通じて賛助金を出すようには心掛けていますが、会員意識はありません。
- 必要性を感じていないため。
- 「積極的な行動」までは考えていない。
- 自身の問題を抱えているので、他の事に広く関心が持てないのです。

◎その他

- 毎年賛助金は納めているが会員がどうかはわかりません。年齢的に自分の健康を保っていくのに日々努力するのみです。
- 多摩市では表立って問題とされていないことがあるから。
- 募金等その都度協力している。
- 以前「赤十字赤い羽根募金」の使い道に「多く寄付した自治会への還元」をみつけて驚愕として以後寄付はやめた。社会福祉協議会の活動は有意義で立派だと思うが、自分としては「サロン・居場所作り」のようなことはピンとこないし、僅かでもお金は納得いく所に使いたい。
- 賛助金を納めるのではなく、地域活動へ財政的支援をしてほしい。
- 会のわかりやすいPRが必要。
- 社協が行っている補助金先について本当に必要なのか、本当に必要な先に渡っているのか、ばら撒きになっていないか疑問に思うから。
- 社協の働きに疑問を持っているから。
- 会員になることだけが支援ではないと思うので。
- 決まった関わりを増やしたくないので。
- 活動をよく知らない。
- NPOや市民活動団体等の活動費の無駄遣いが気になる。
- ボランティア活動を行っており、それで十分と思う。
- 会員とは別の形で福祉バザーなどに協力しているので。また、災害ボランティアで石巻のカキの種付けにも参加したいと思っているので。
- 税金で賄うべきで個人の寄付はどうかと思う。
- お手伝いは良いが全員となるといろいろ研修や書類を書く事務があり、面倒だから…。
- 多摩センター駅バスロータリーにあった福祉ショップが廃止されがっかりしました。とても良い活動だと思っていたのですが…。
- 会員になっても、広報誌だけが送られてくるだけのようで、実際人助けしているという実感がないから。

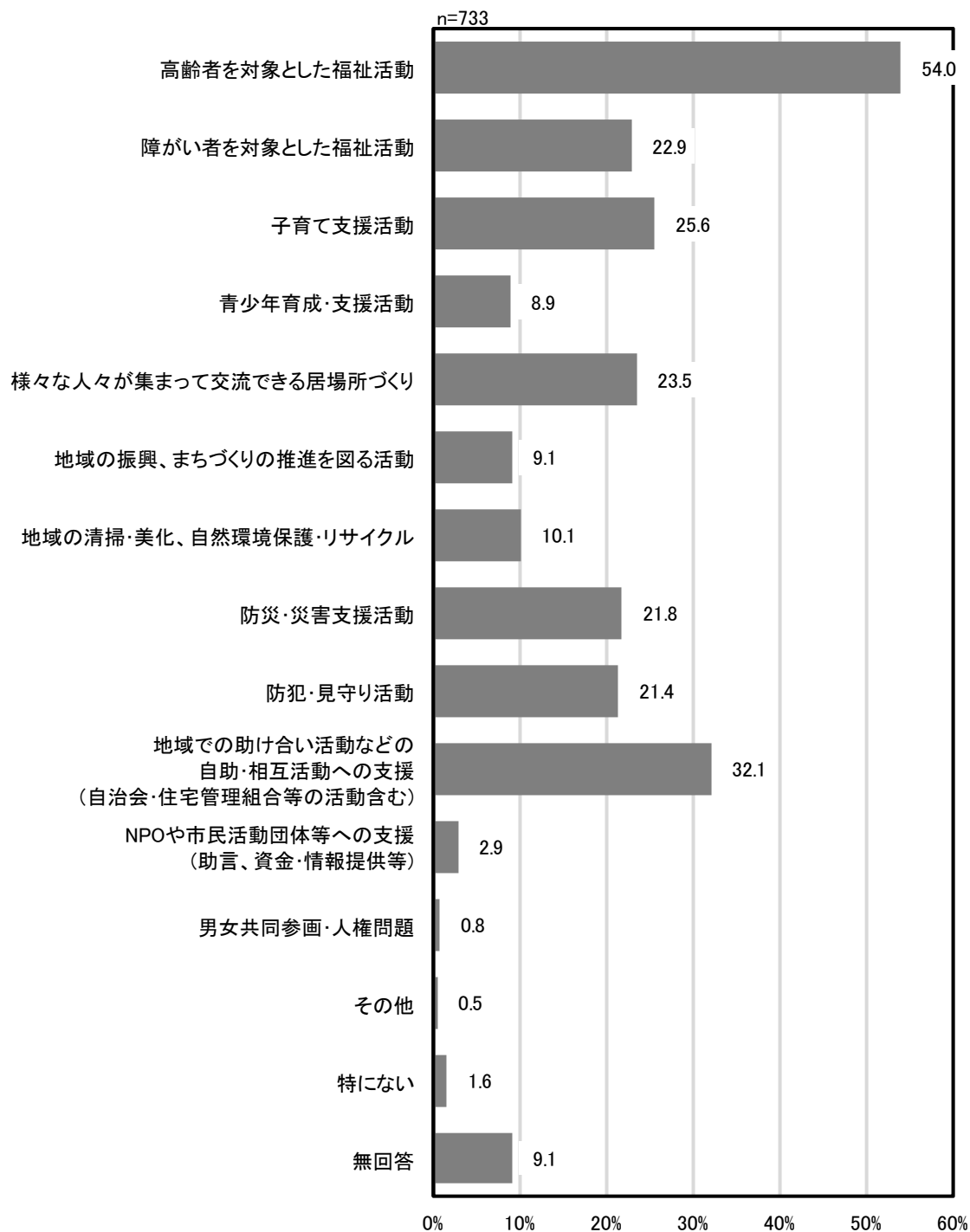
問 26 あなたはお住まいの地域に満足していますか。 **単数回答**

地域への満足度についてみると、「ある程度満足している」が 55.5%で最も高く、次いで「満足している」が 32.3%、「あまり満足していない」が 5.0%となっています。



問 27 これからの福祉では何に重点を置くべきだと思いますか。 複数回答（3つまで〇）

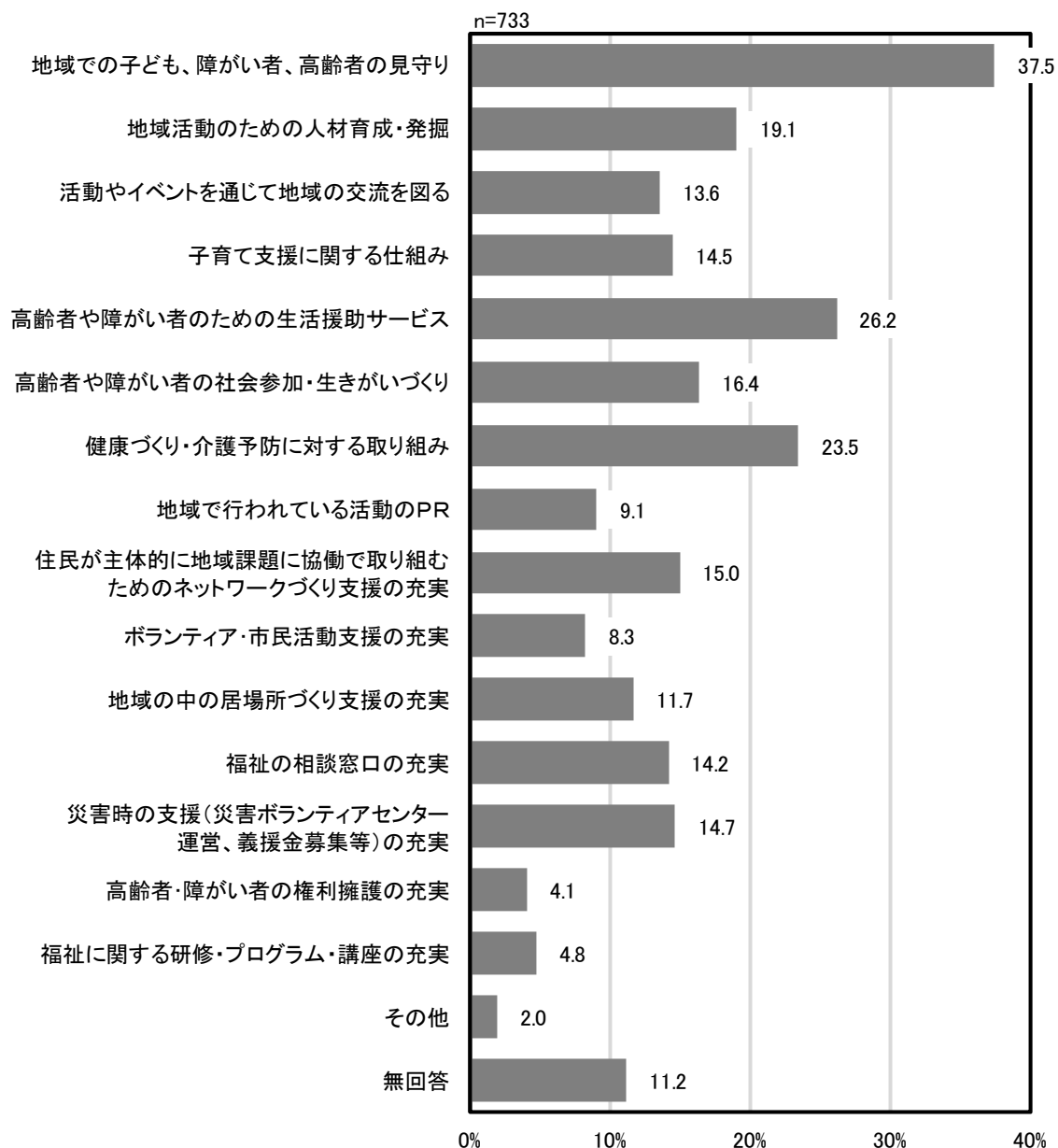
重点を置くべき福祉についてみると、「高齢者を対象とした福祉活動」が 54.0%で最も高く、次いで「地域での助け合い活動などの自助・相互活動への支援(自治会・住宅管理組合等の活動含む)」が 32.1%、「子育て支援活動」が 25.6%となっています。



問 28 社会福祉協議会は、地域の福祉課題を解決するための支援等を行っています。今後、多摩市社会福祉協議会に取り組んで欲しい、また力を入れて欲しい活動はどれですか。

複数回答（3つまで○）

社会福祉協議会に取り組んでほしい、力を入れてほしい活動についてみると、「地域での子ども、障がい者、高齢者の見守り」が37.5%で最も高く、次いで「高齢者や障がい者のための生活援助サービス」が26.2%、「健康づくり・介護予防に対する取り組み」が23.5%となっています。

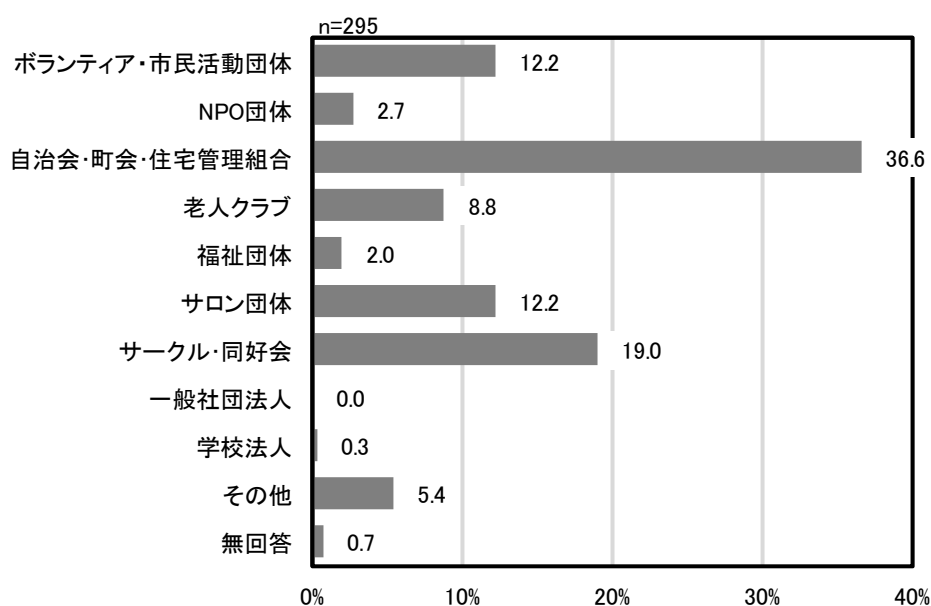


Ⅱ－２．【地域活動団体】調査結果

A. 基本事項についての設問

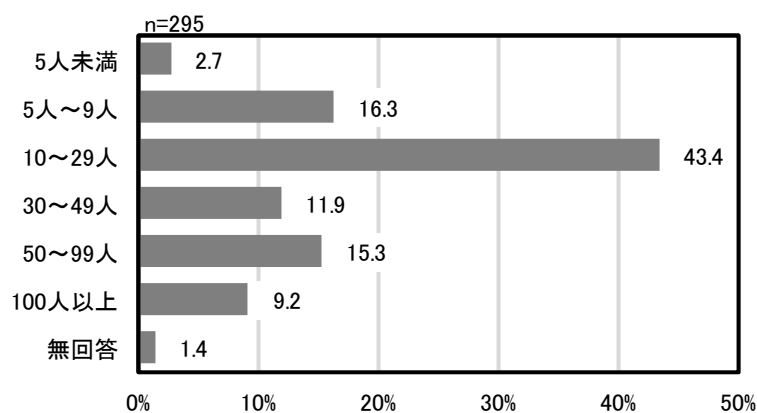
問１ 貴団体の組織形態は、次のどれにあてはまりますか。 **単数回答**

組織形態についてみると、「自治会・町会・住宅管理組合」が 36.6%で最も高く、次いで「サークル・同好会」が 19.0%、「ボランティア・市民活動団体」と「サロン団体」が 12.2%となっています。



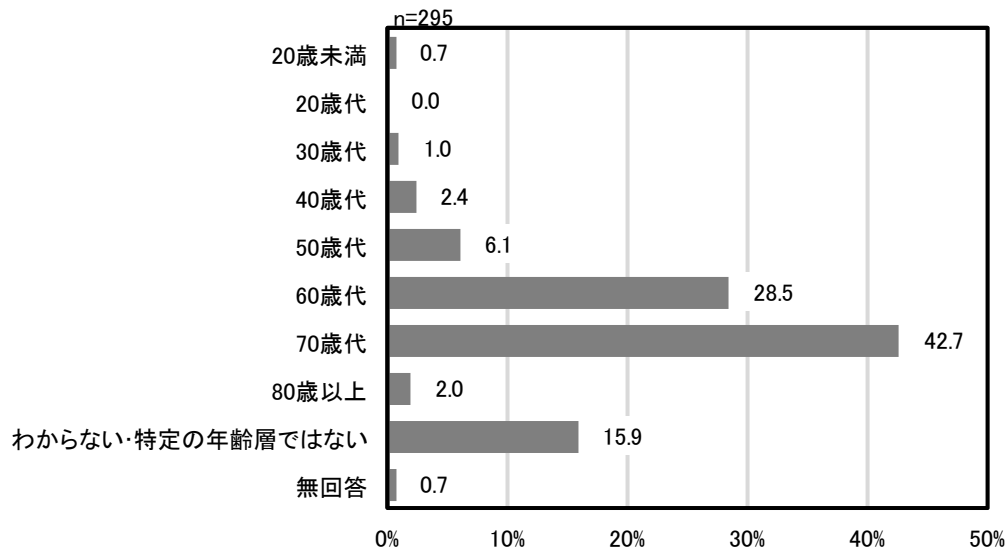
問２ 平成 28 年 2 月 1 日時点の活動メンバーは何人ですか。 **単数回答**

活動メンバー数についてみると、「10～29 人」が 43.4%で最も高く、次いで「5 人～9 人」が 16.3%、「50～99 人」が 15.3%となっています。



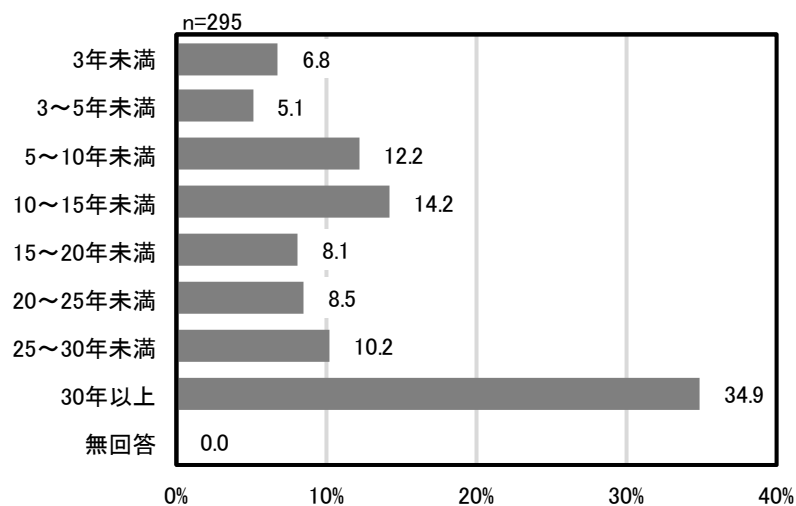
問3 現在活動しているメンバーの主な年齢層はどれですか。単数回答

活動メンバーの主な年齢層についてみると、「70歳代」が42.7%で最も高く、次いで「60歳代」が28.5%、「わからない・特定の年齢層ではない」が15.9%となっています。



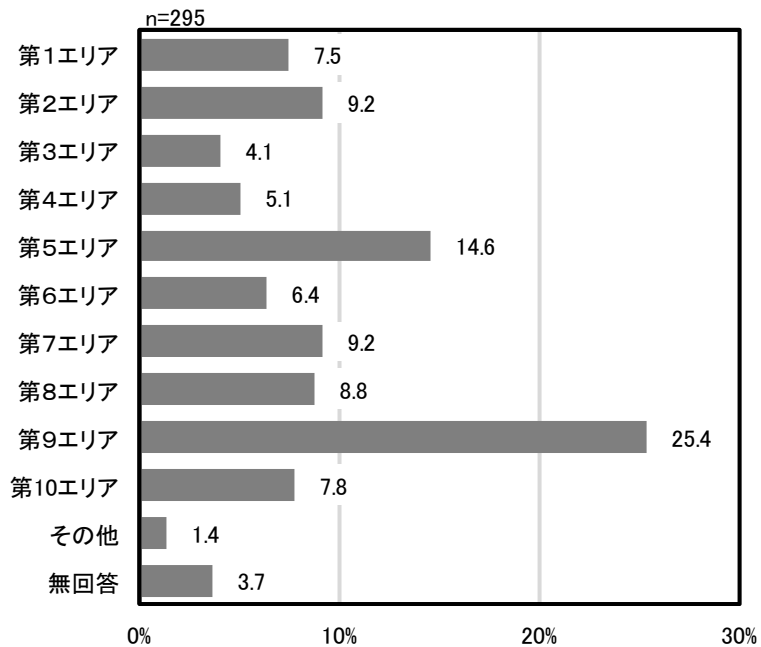
問4 貴団体が活動を始めてから、通算の年数でどのくらいになりますか。(平成28年2月1日時点) 単数回答

活動期間についてみると、「30年以上」が34.9%で最も高く、次いで「10～15年未満」が14.2%、「5～10年未満」が12.2%となっています。



問5 貴団体の拠点はどこですか。記述回答（複数）

拠点としている地域についてみると、「第9エリア」が25.4%で最も高く、次いで「第5エリア」が14.6%、「第2エリア」と「第7エリア」が9.2%となっています。



その他：多摩市 2件、多摩市全域 1件、日野市高幡不動駅近辺 1件

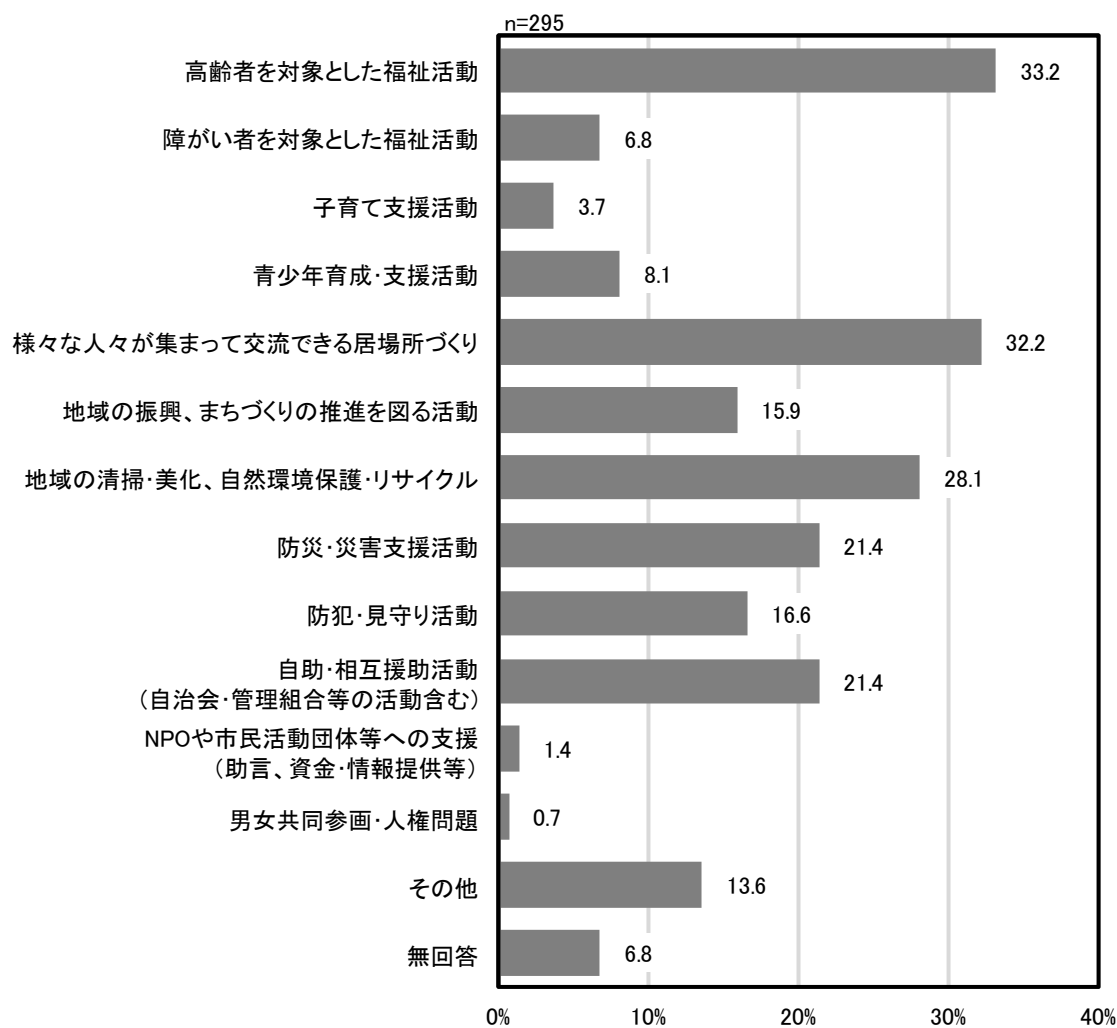
第1	○関戸 1～5丁目 ○一ノ宮 1～4丁目	○関戸（地番）
第2	○連光寺 1～6丁目 ○一ノ宮（地番）	○連光寺（地番） ○聖ヶ丘 1～5丁目
第3	○桜ヶ丘 1～4丁目 ○貝取（地番）	○関戸 6丁目
第4	○東寺方（地番） ○落川（地番） ○和田（地番）	○東寺方 1丁目 ○百草（地番） ○和田 1261番地 （百草団地）
第5	○愛宕 1～4丁目 ○東寺方・和田各3丁目 ○乞田（地番） ○永山・貝取・豊ヶ丘各1丁目	
第6	○馬引沢 1～2丁目	○諏訪 1～6丁目
第7	○永山 2～7丁目	
第8	○貝取 2～5丁目 ○南野 1丁目	○豊ヶ丘 2～6丁目
第9	○落合 2～6丁目 ○南野 2～3丁目	○鶴牧 3～5丁目
第10	○唐木田 1～3丁目 ○山王下 1～2丁目 ○鶴牧 1・2・6丁目	○中沢 1～2丁目 ○落合 1丁目



B. 団体の活動に対する設問

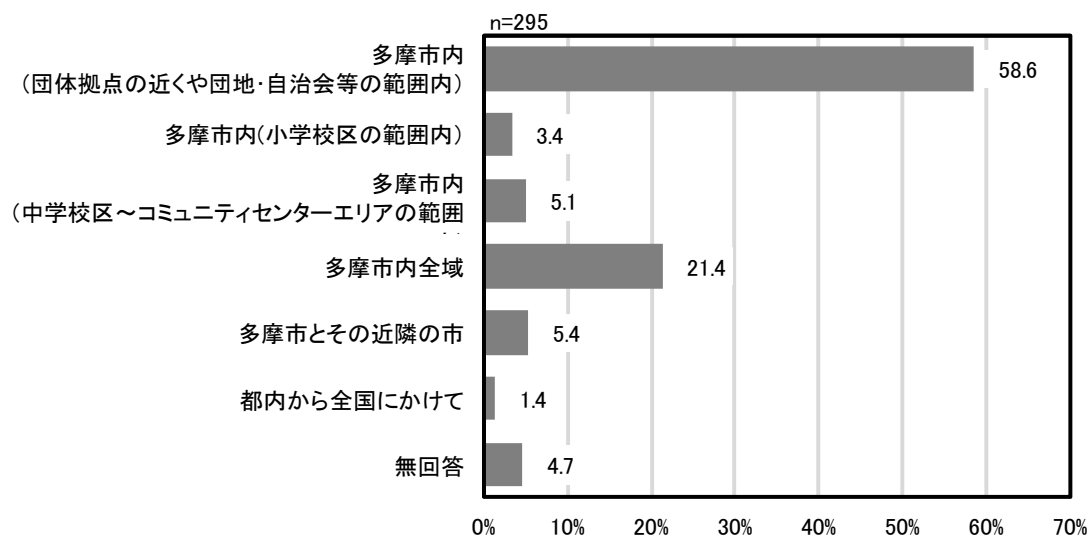
問6 貴団体が行っている地域活動・事業はどのようなものですか。複数回答(3つまで○)

取り組んでいる活動・事業についてみると、「高齢者を対象とした福祉活動」が33.2%で最も高く、次いで「様々な人々が集まって交流できる居場所づくり」が32.2%、「地域の清掃・美化、自然環境保護・リサイクル」が28.1%となっています。



問7 実施されている地域活動・事業が、主に対象としているエリアはどれですか。 **単数回答**

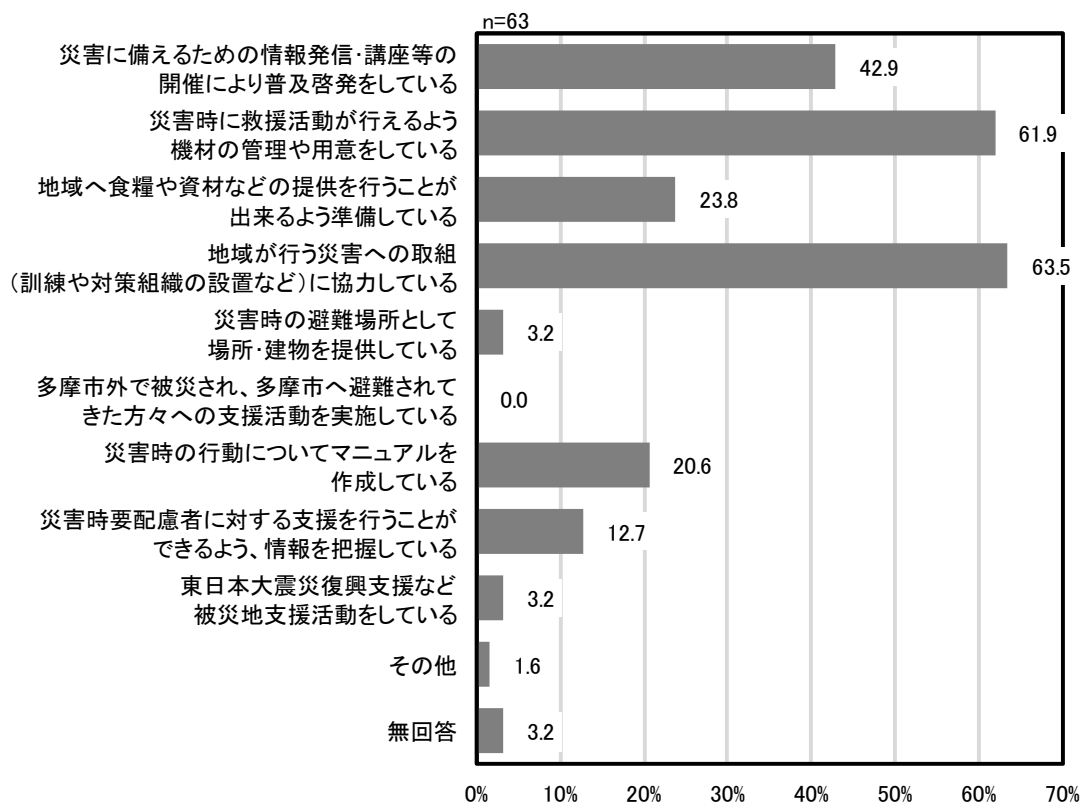
活動・事業が対象としているエリアについてみると、「多摩市内(団体拠点の近くや団地・自治会等の範囲内)」が58.6%で最も高く、次いで「多摩市内全域」が21.4%、「多摩市とその近隣の市」が5.4%となっています。



問6で「防災・災害支援活動」と回答された団体

問8-a 取り組みの主な内容を選択してください。 **複数回答**

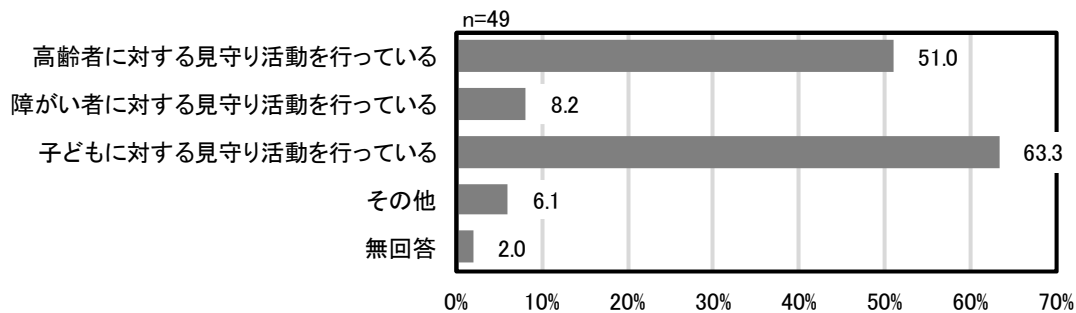
防災・災害活動支援を行っている団体の主な取り組みについてみると、「地域が行う災害への取組(訓練や対策組織の設置など)に協力している」が63.5%で最も高く、次いで「災害時に救援活動が行えるよう機材の管理や用意をしている」が61.9%、「災害に備えるための情報発信・講座等の開催により普及啓発をしている」が42.9%となっています。



問6で「防犯・見守り活動」と回答された団体

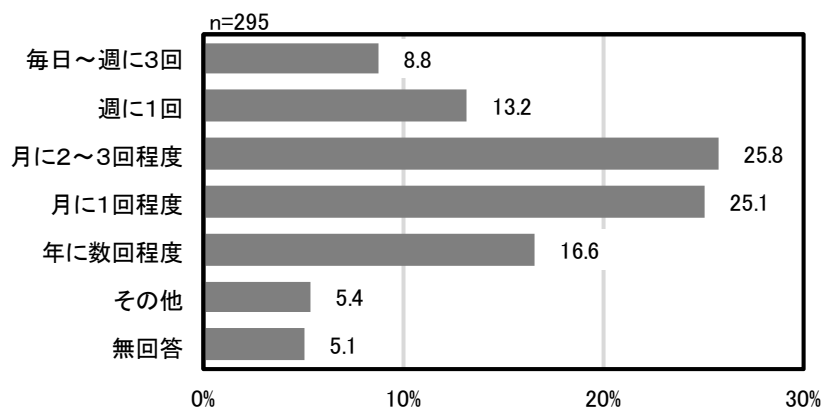
問8-b 見守りの主な対象者を選択してください。複数回答

防犯・見守り活動を行っている団体の主な対象者についてみると、「子どもに対する見守り活動を行っている」が63.3%で最も高く、次いで「高齢者に対する見守り活動を行っている」が51.0%、「障がい者に対する見守り活動を行っている」が8.2%となっています。



問9 主な地域活動・事業の頻度はどのくらいですか。単数回答

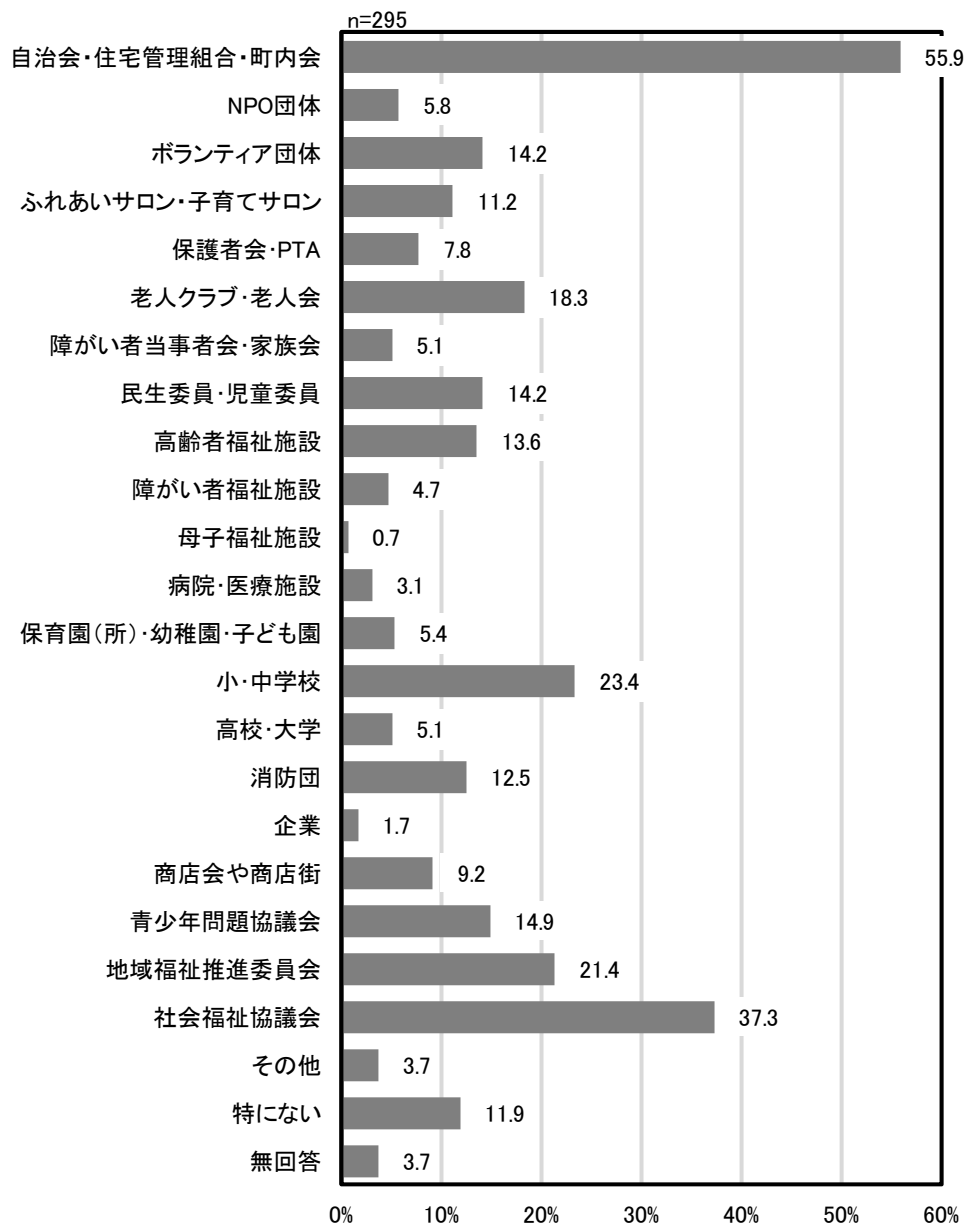
地域活動・事業の頻度についてみると、「月に2～3回程度」が25.8%で最も高く、次いで「月に1回程度」が25.1%、「年に数回程度」が16.6%となっています。



問10 活動を行ううえで、下記のどの団体やグループ等と交流・協力関係がありますか。

複数回答

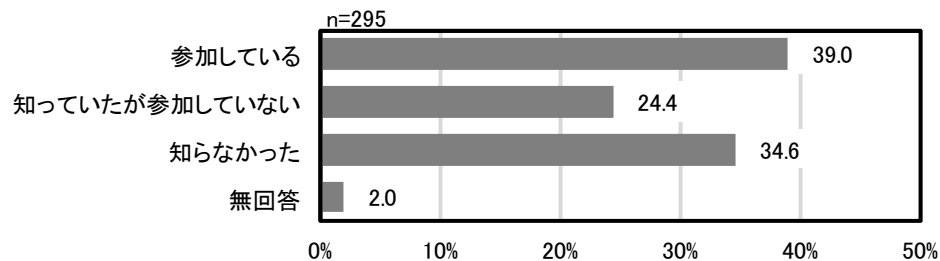
活動を行う上で交流・協力関係のある他団体・グループについてみると、「自治会・住宅管理組合・町内会」が55.9%で最も高く、次いで「社会福祉協議会」が37.3%、「小・中学校」が23.4%となっています。



問 11 多摩市社会福祉協議会が推進している「地域福祉推進委員会」についてご存知ですか。

単数回答

地域福祉推進委員会の認知度についてみると、「参加している」が 39.0%で最も高く、次いで「知らなかった」が 34.6%、「知っていたが参加していない」が 24.4%となっています。



問 11 で「知っていたが参加していない」と回答された団体

問 11-a その主な理由は何ですか。 **記述回答**

◎時間的制限による理由

- 時間がない。 ○日程が合わないため。 ○時間の都合が合わない。
- 本業の仕事で多忙のため。 ○団地の活動に出ていっぱいであるため。
- 時間的に余裕がない。 ○忙しく時間が無い。
- 色々やっているので多忙。 ○開催時間の都合。 ○時間的（タイミング）な制約。
- 会の運営で手一杯、今度必要あれば参加したい。 ○忙しい。
- 開催日が管理組合の定例会議と同日同時間のことが多く参加できない。また平日や平日の夜間でも参加することが難しい日程が多い。
- 日程が合わなかった。 ○開催日時が仕事と重なるので、参加が難しい。
- 今、取り組んでいる活動を越えて取り組むだけの余裕が今はないため。
- 自治会自体の活動が多く、参加のタイミングが合わないケース。
- 理事会での仕事以外する余裕がない（今年度はなかった）。

◎身体的制限、高齢による理由

- 高齢者が多く、出席できる人がいない。
- 当会員の一人一人が障がい者、高齢者が多いので。
- 高齢化が進み移動困難な役員が多い。
- 会員が高齢者が多く、活動できる人が少ない。世話する人（役員も）会員のお世話のみで精一杯です。

◎人力的制限による理由

- 担当者いないため。 ○手を上げる人がいないため。 ○参加者の成り手がいない。
- 役員が毎年入れ替わり、継続実施が困難なため。 ○協力者がいない。
- 参加者が少ない。 ○参加できる人がいないため。 ○出席する担当者がいない。

◎情報の周知等の制限による理由

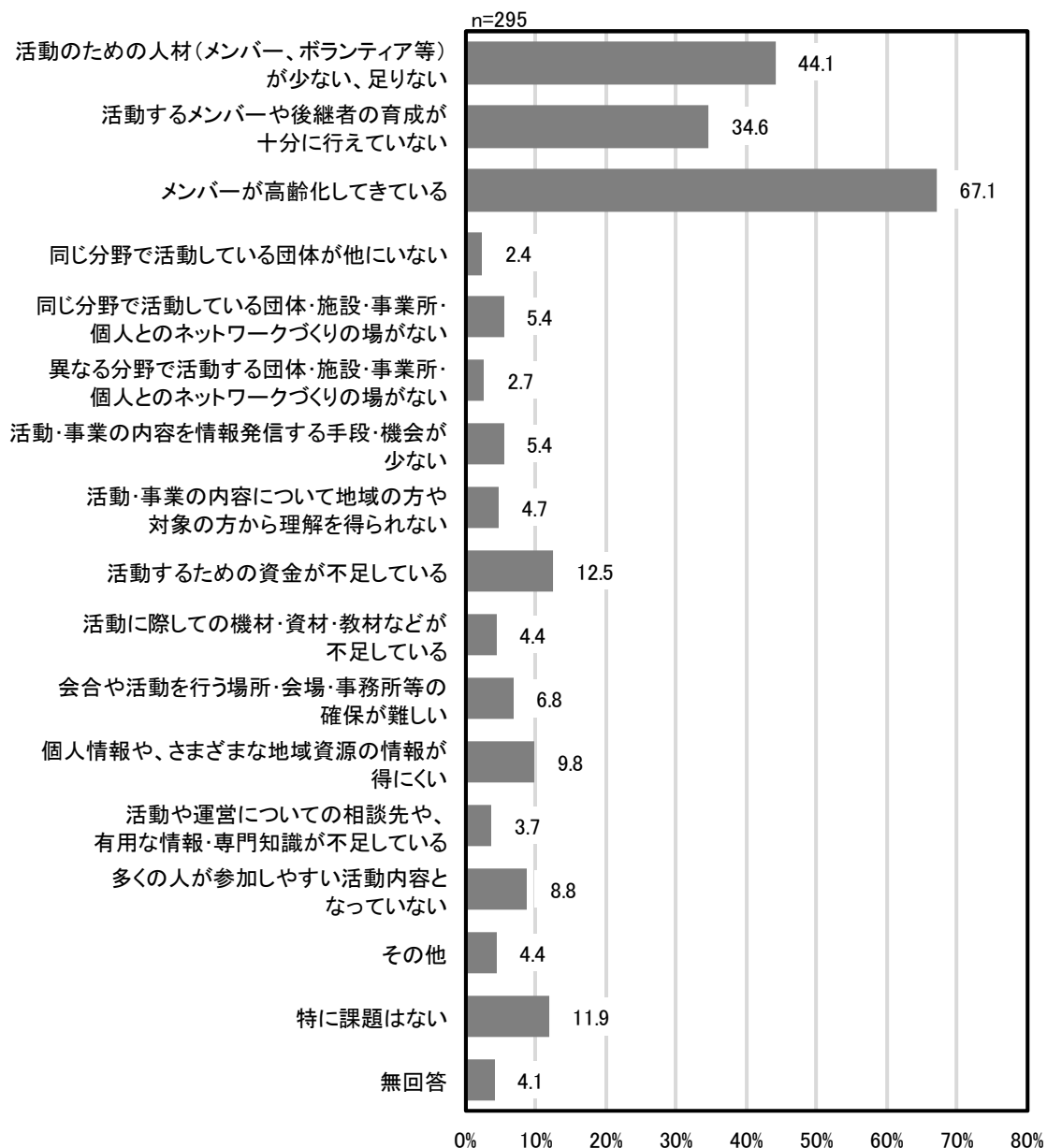
- 手段がわからない。 ○内容がよくわからない。
- 個人的に知っているだけで団体としては知られていない。

◎その他

- 必要性を感じないから。
- 特にこれといった助けにならないから。
- 社協の理事が我々の団体に居られたから。
- 回答者個人としては参加しているが、当同好会としては参加していない。
- サークル同好会なので。
- 特に要請がない。
- この地域ではまだできていない。
- 社協の他の委員会に参加しているため。
- 行政の下請け化で負担が大きすぎる。相模原市のような支援がない。
- 自治会内活動で十分である。
- 唐木田まで遠くて行けない。我が自治会員で唐木田の「しょうぶ館」を利用している人はだれもいない。
- 別がない。自分の事で精一杯です。

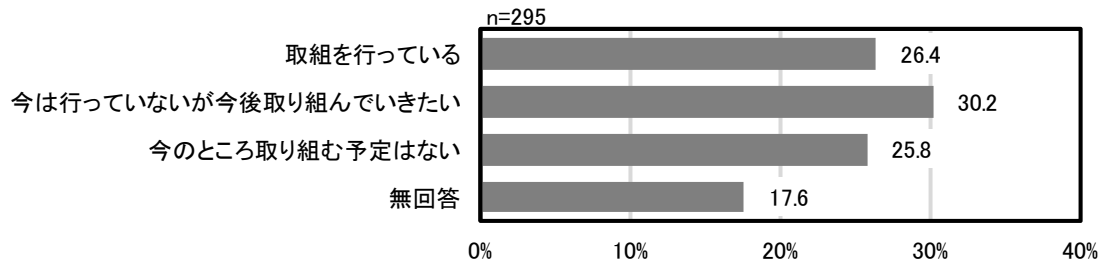
問 12 活動をしているうえでどのようなことが課題だと考えていますか。 **複数回答**

活動する上での課題についてみると、「メンバーが高齢化してきている」が 67.1%で最も高く、次いで「活動のための人材（メンバー、ボランティア等）が少ない、足りない」が 44.1%、「活動するメンバーや後継者の育成が十分に行えていない」が 34.6%となっています。



問 13 課題だと考えていることに対して、取り組んでいることはありますか。 **単数回答**

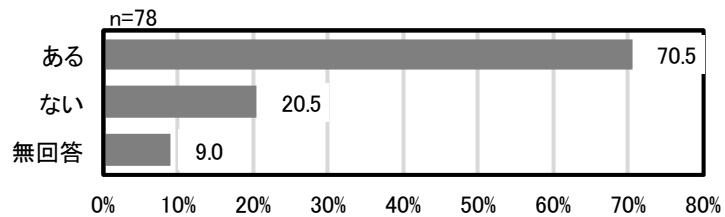
課題に対する取組についてみると、「今は行っていないが今後取り組んでいきたい」が 30.2%で最も高く、次いで「取組を行っている」が 26.4%、「今のところ取り組む予定はない」が 25.8%となっています。



問 13 で「取組を行っている」と回答された団体

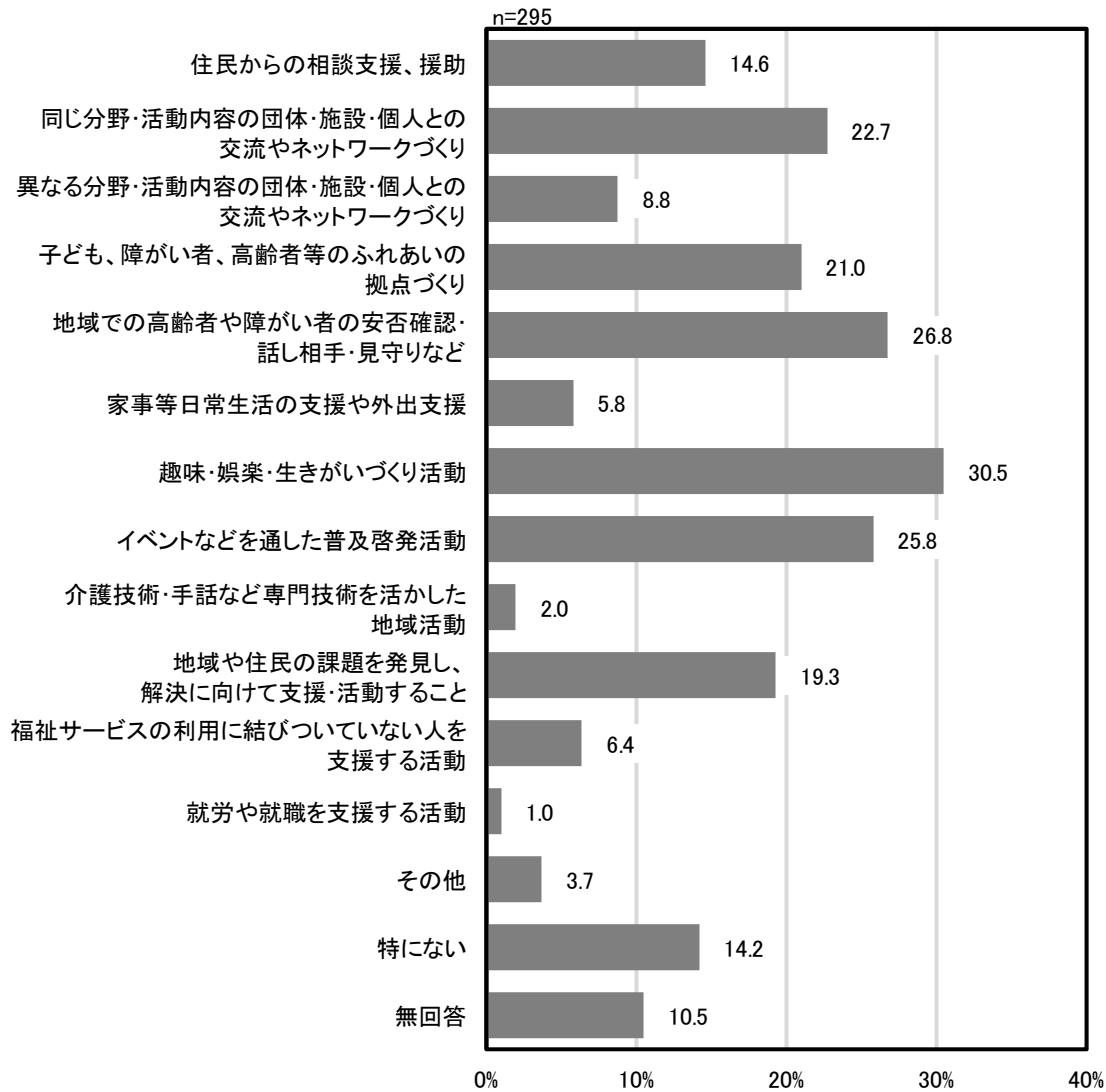
問 13-a 取り組んだことによって解決された問題・課題はありますか。 **単数回答**

取り組んだことで解決された問題・課題についてみると、「ある」が 70.5%で、「ない」の 20.5%を上回っています。



問 14 これから力を入れていきたい活動はどのようなことですか。 **複数回答**

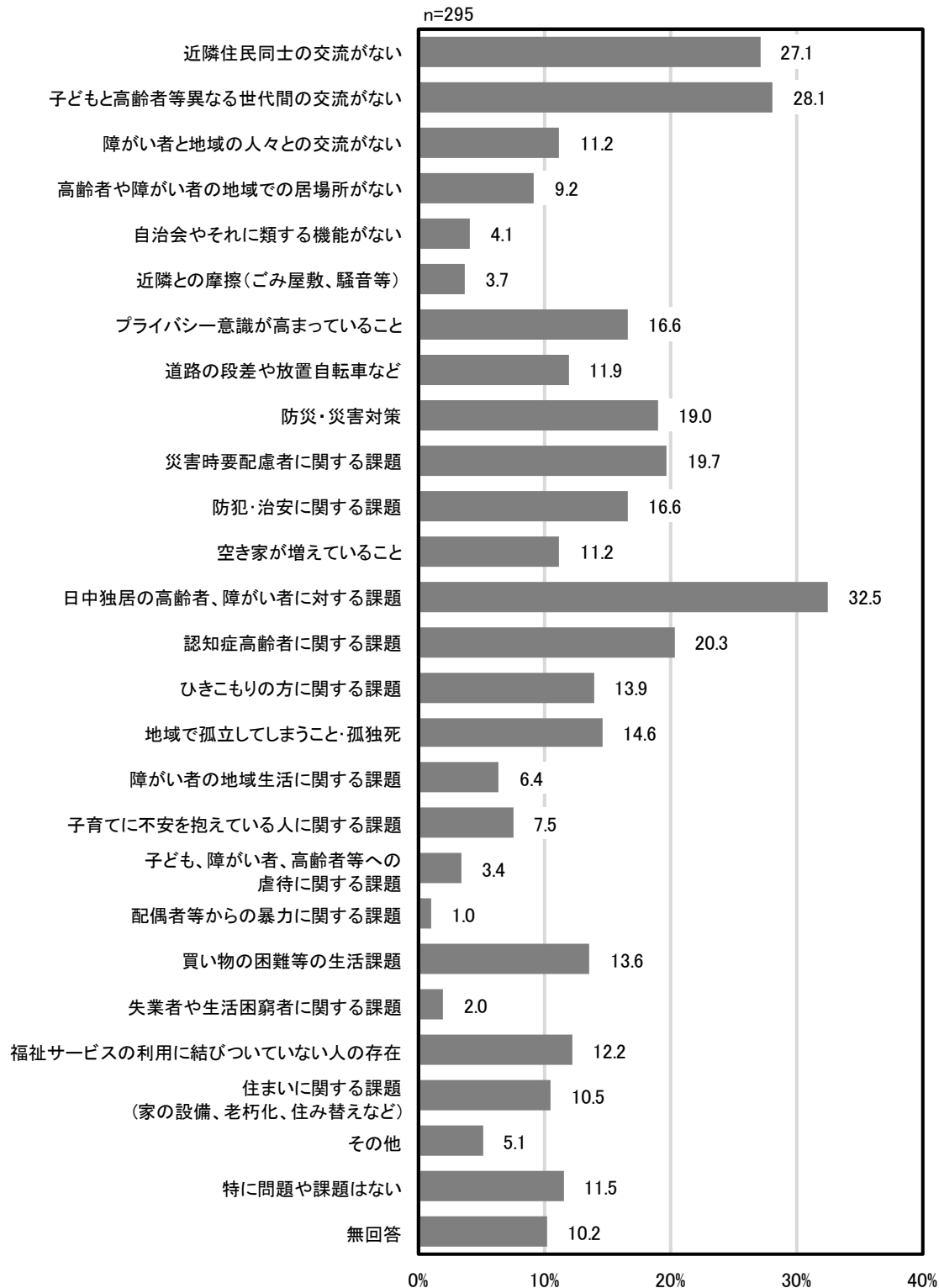
これから力を入れていきたい活動についてみると、「趣味・娯楽・生きがいつくり活動」が 30.5%で最も高く、次いで「地域での高齢者や障がい者の安否確認・話し相手・見守りなど」が 26.8%、「イベントなどを通した普及啓発活動」が 25.8%となっています。



C. 地域の課題に対する設問

問 15 日頃の活動の中で気づく地域の課題はどのようなものですか。 複数回答

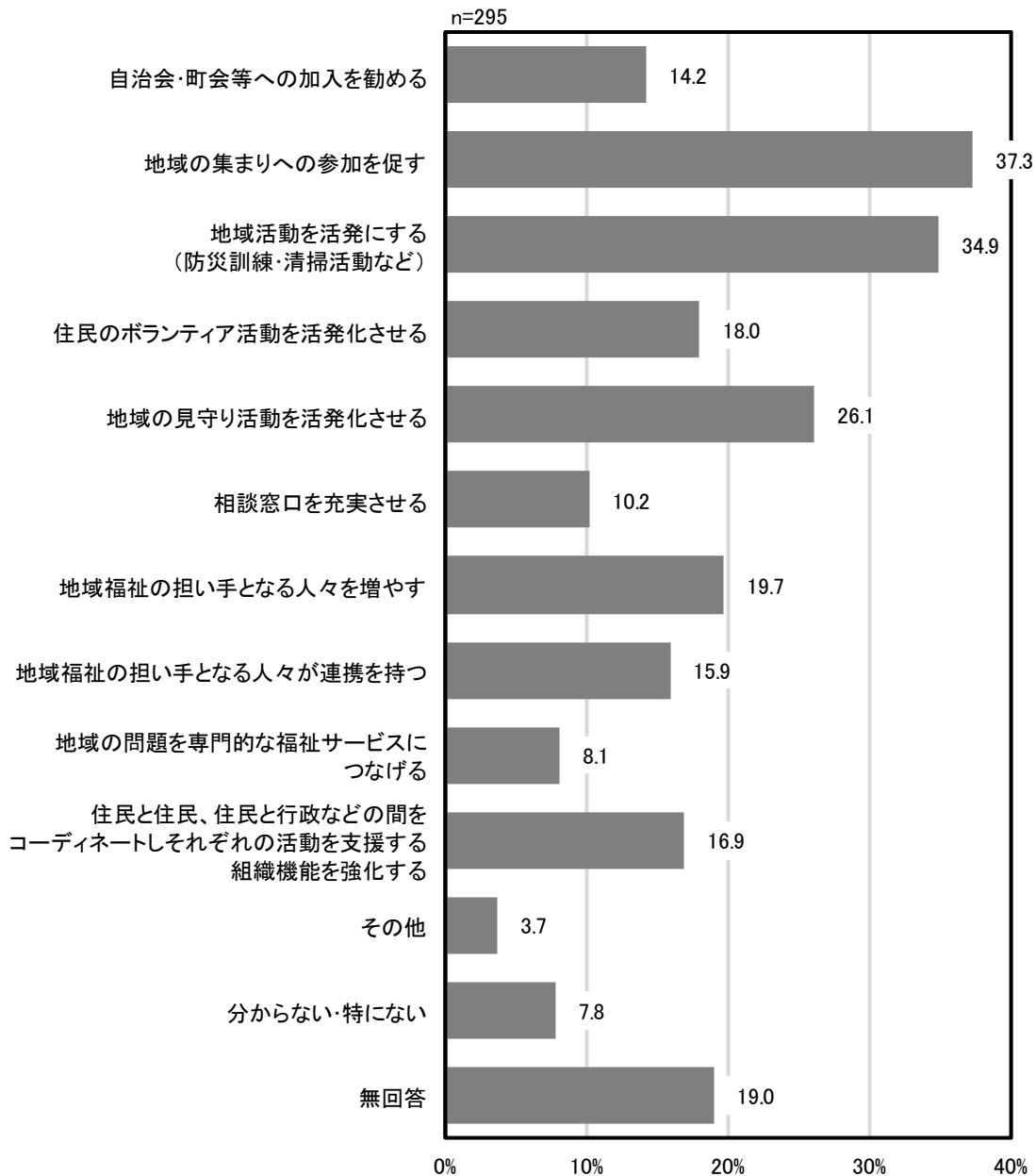
地域の課題についてみると、「日中独居の高齢者、障がい者に対する課題」が 32.5%で最も高く、次いで「子どもと高齢者等異なる世代間の交流がない」が 28.1%、「近隣住民同士の交流がない」が 27.1%となっています。



問16 問15で回答された地域の課題を解決するために、どのような方策が必要だと思いますか。

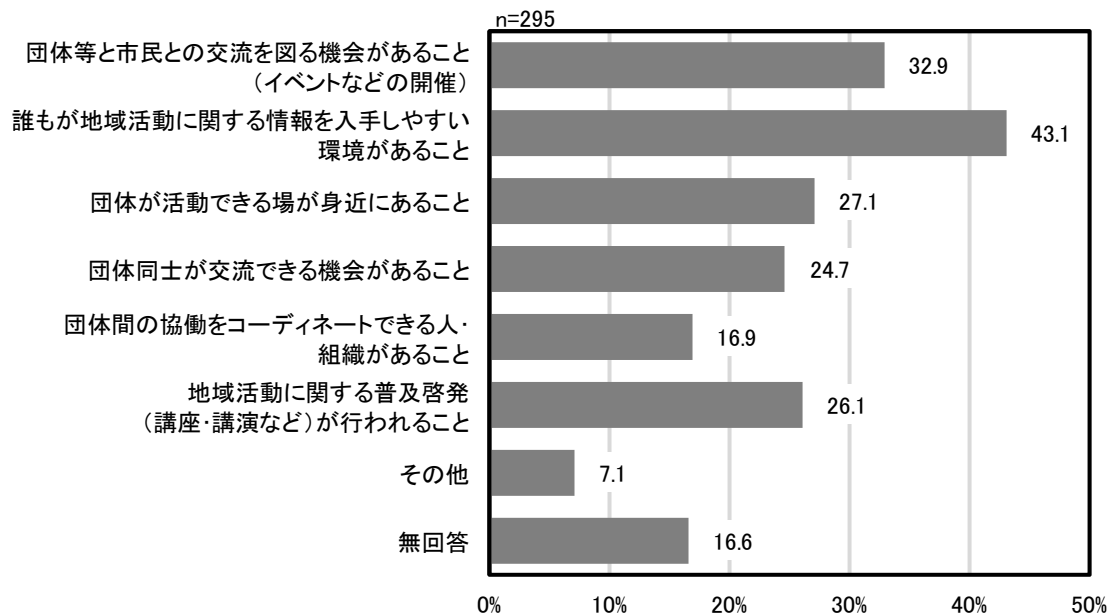
複数回答

地域の課題を解決するために必要な方策についてみると、「地域の集まりへの参加を促す」が37.3%で最も高く、次いで「地域活動を活発にする（防災訓練・清掃活動など）」が34.9%、「地域の見守り活動を活発化させる」が26.1%となっています。



問 17 今後、市民の地域活動を活性化させていくためには、何が必要だと思いますか。 複数回答

地域活動を活性化させていくために必要なことについてみると、「誰もが地域活動に関する情報を入手しやすい環境があること」が43.1%で最も高く、次いで「団体等と市民との交流を図る機会があること（イベントなどの開催）」が32.9%、「団体が活動できる場が身近にあること」が27.1%となっています。

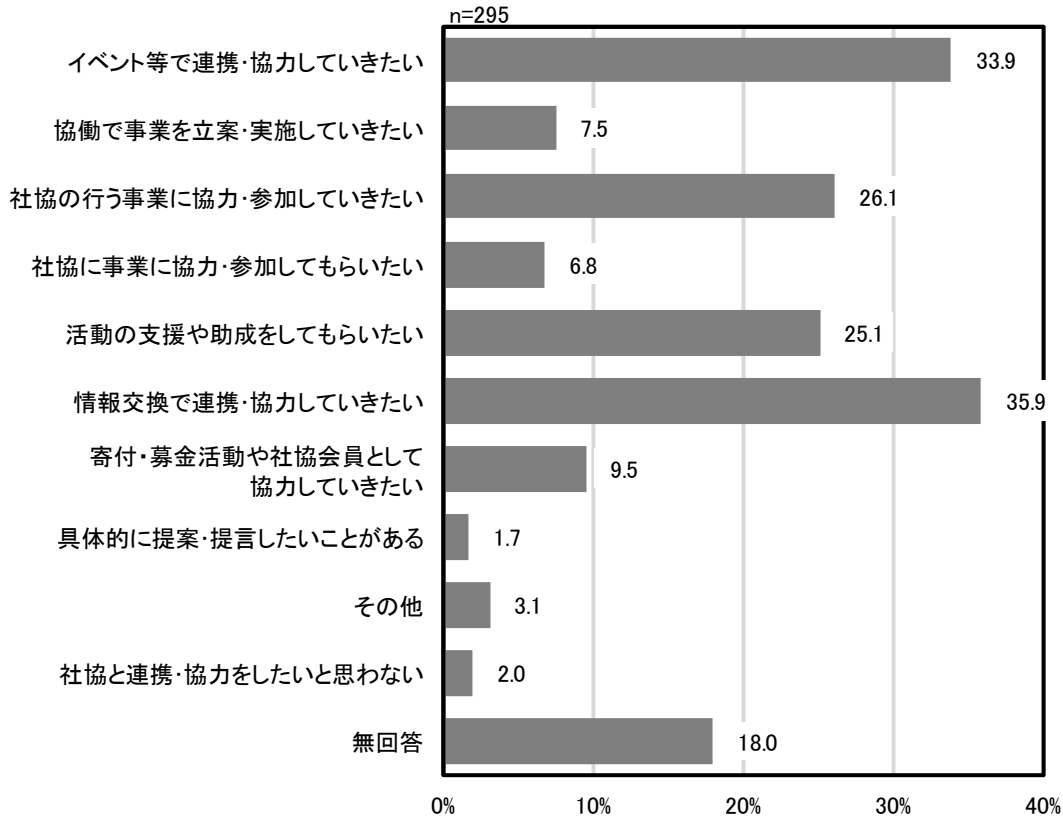


D. 社協との連携に関する設問

問 18 今後、多摩市社会福祉協議会と連携・協力していきたい活動はどのようなものですか。

複数回答

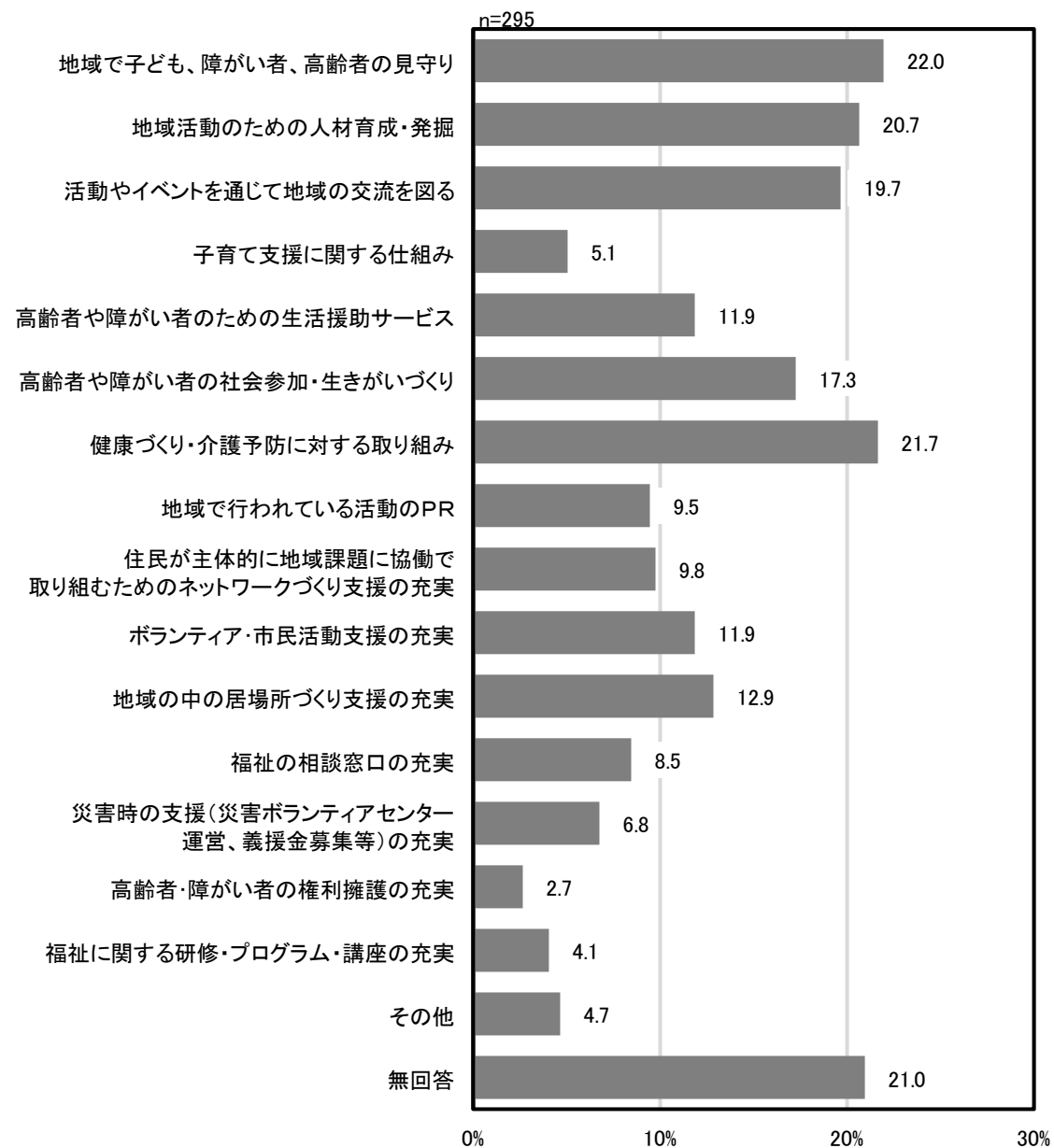
社会福祉協議会と連携・協力していきたい活動についてみると、「情報交換で連携・協力していきたい」が35.9%で最も高く、次いで「イベント等で連携・協力していきたい」が33.9%、「社協の行う事業に協力・参加していきたい」が26.1%となっています。



問 19 社会福祉協議会は、地域の福祉課題を解決するための支援等を行っています。今後、多摩市社会福祉協議会に取り組んで欲しい、また力を入れて欲しい活動はどれですか。

複数回答（3つまで○）

社会福祉協議会に取り組んでほしい、力を入れてほしい活動についてみると、「地域で子ども、障がい者、高齢者の見守り」が22.0%で最も高く、次いで「健康づくり・介護予防に対する取り組み」が21.7%、「地域活動のための人材育成・発掘」が20.7%となっています。

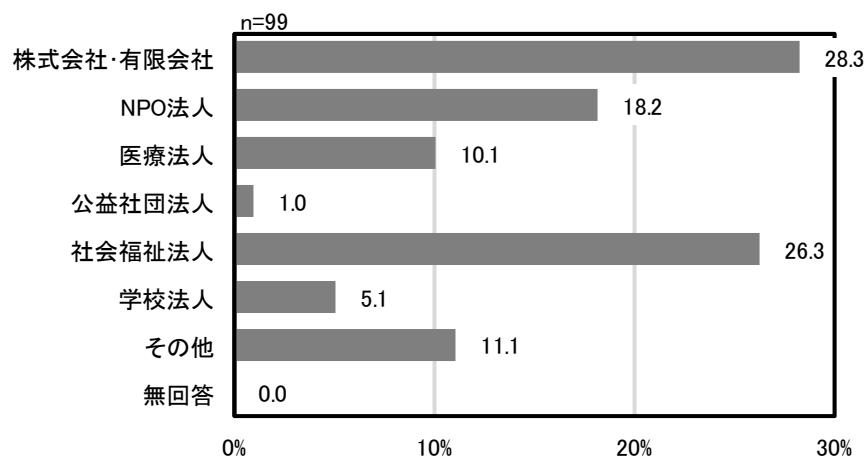


Ⅱ－3.【福祉サービス提供者】調査結果

A. 基本事項についての設問

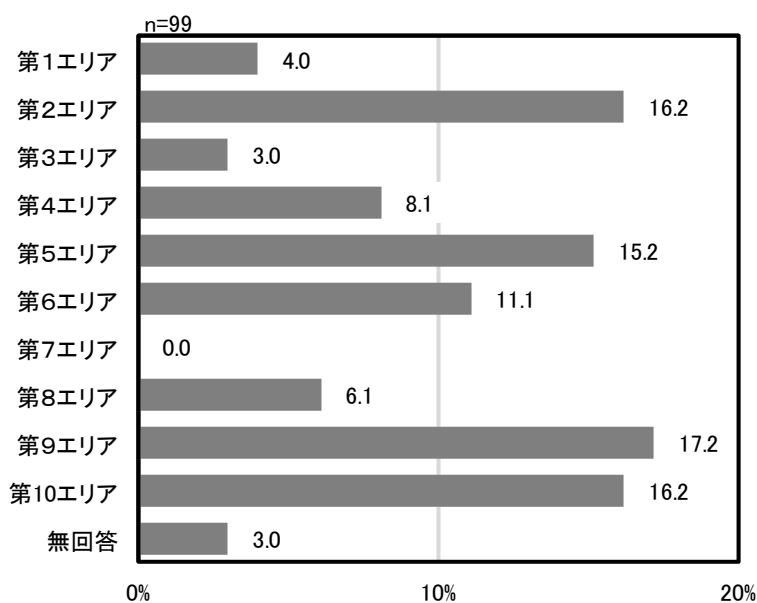
問1 貴団体の組織形態は、次のどれにあてはまりますか。 **単数回答**

組織形態についてみると、「株式会社・有限会社」が28.3%で最も高く、次いで「社会福祉法人」が26.3%、「NPO法人」が18.2%となっています。



問2 貴団体の拠点はどこですか。 **記述回答**

拠点としている地域についてみると、「第9エリア」が17.2%で最も高く、次いで「第2エリア」と「第10エリア」が16.2%、「第5エリア」が15.2%となっています。

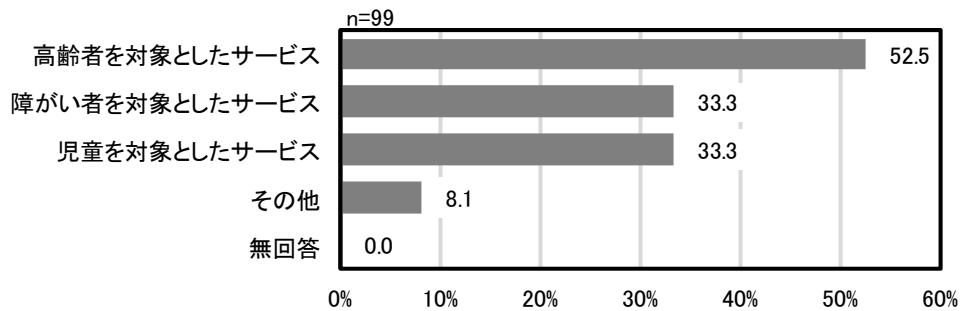


第1	○関戸 1～5丁目 ○一ノ宮 1～4丁目	○関戸 (地番)
第2	○連光寺 1～6丁目 ○一ノ宮 (地番)	○連光寺 (地番) ○聖ヶ丘 1～5丁目
第3	○桜ヶ丘 1～4丁目 ○貝取 (地番)	○関戸 6丁目
第4	○東寺方 (地番) ○落川 (地番) ○和田 (地番)	○東寺方 1丁目 ○百草 (地番) ○和田 1261番地 (百草団地)
第5	○愛宕 1～4丁目 ○東寺方・和田各3丁目 ○乞田 (地番) ○永山・貝取・豊ヶ丘各1丁目	
第6	○馬引沢 1～2丁目	○諏訪 1～6丁目
第7	○永山 2～7丁目	
第8	○貝取 2～5丁目 ○南野 1丁目	○豊ヶ丘 2～6丁目
第9	○落合 2～6丁目 ○南野 2～3丁目	○鶴牧 3～5丁目
第10	○唐木田 1～3丁目 ○山王下 1～2丁目 ○鶴牧 1・2・6丁目	○中沢 1～2丁目 ○落合 1丁目



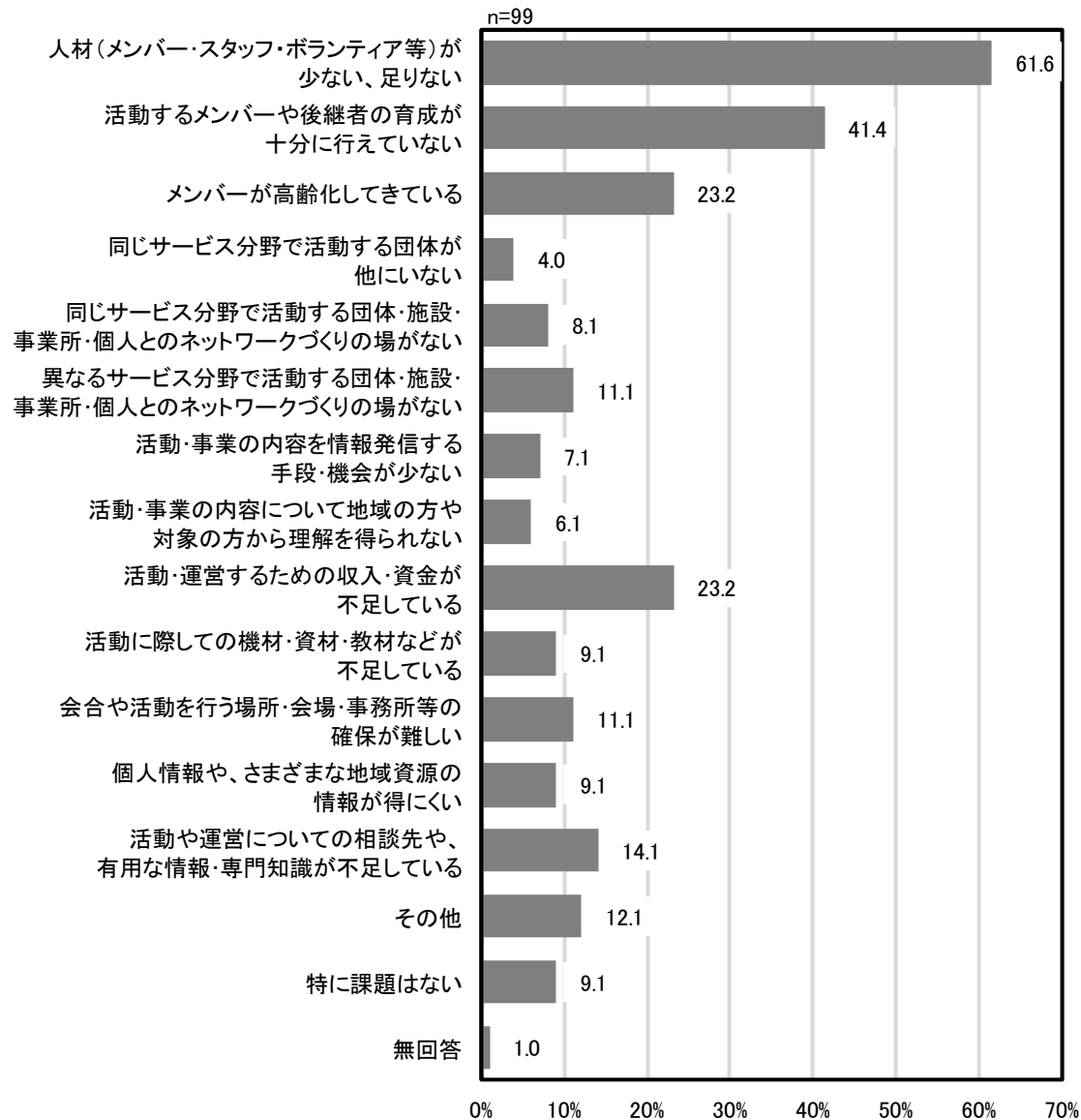
問3 貴団体が運営しているサービス分野は次のどれにあてはまりますか。 **複数回答**

運営しているサービス分野についてみると、「高齢者を対象としたサービス」が 52.5%で最も高く、次いで「障がい者を対象としたサービス」と「児童を対象としたサービス」が 33.3%となっています。



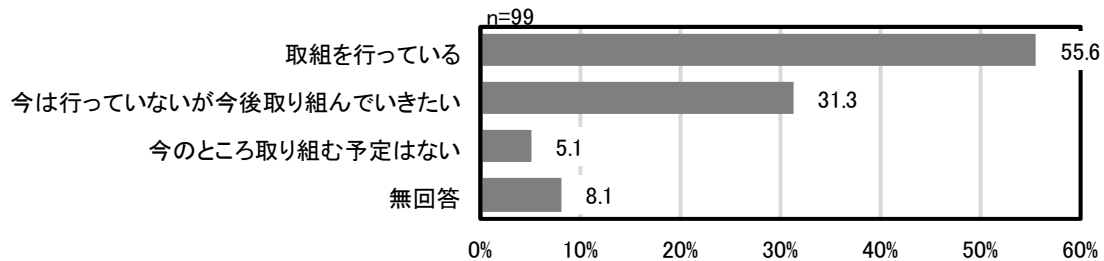
問4 サービス提供・活動をしているうえでどのようなことが課題だと考えていますか。 複数回答

サービス提供・活動をする上での課題についてみると、「人材（メンバー・スタッフ・ボランティア等）が少ない、足りない」が61.6%で最も高く、次いで「活動するメンバーや後継者の育成が十分に行えていない」が41.4%、「メンバーが高齢化してきている」と「活動・運営するための収入・資金が不足している」が23.2%となっています。



問5 課題だと考えていることに対して、取り組んでいることはありますか。 単数回答

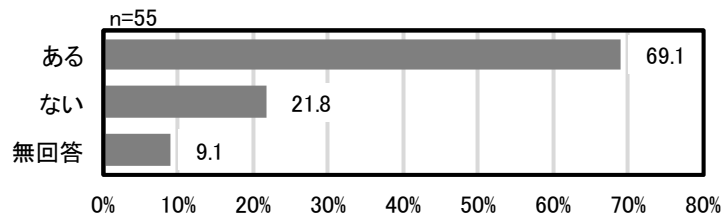
課題に対する取組の有無についてみると、「取組を行っている」が 55.6%で最も高く、次いで「今は行っていないが今後取り組んでいきたい」が 31.3%、「今のところ取り組む予定はない」が 5.1%となっています。



問5で「取組を行っている」と回答された団体

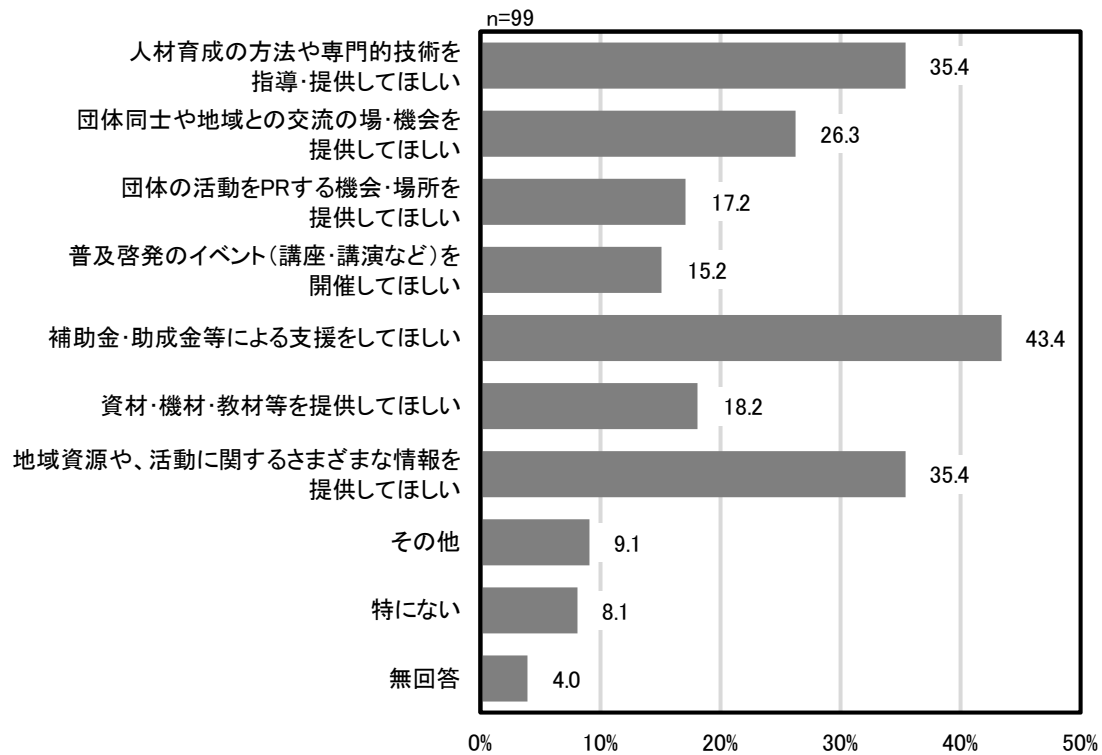
問6 取り組んだことによって解決された問題・課題はありますか。 単数回答

取り組んだことによって解決した問題・課題の有無についてみると、「ある」が 69.1%で、「ない」の 21.8%を上回っています。



問7 サービス提供・活動を行う上で支援してほしいことは何ですか。複数回答

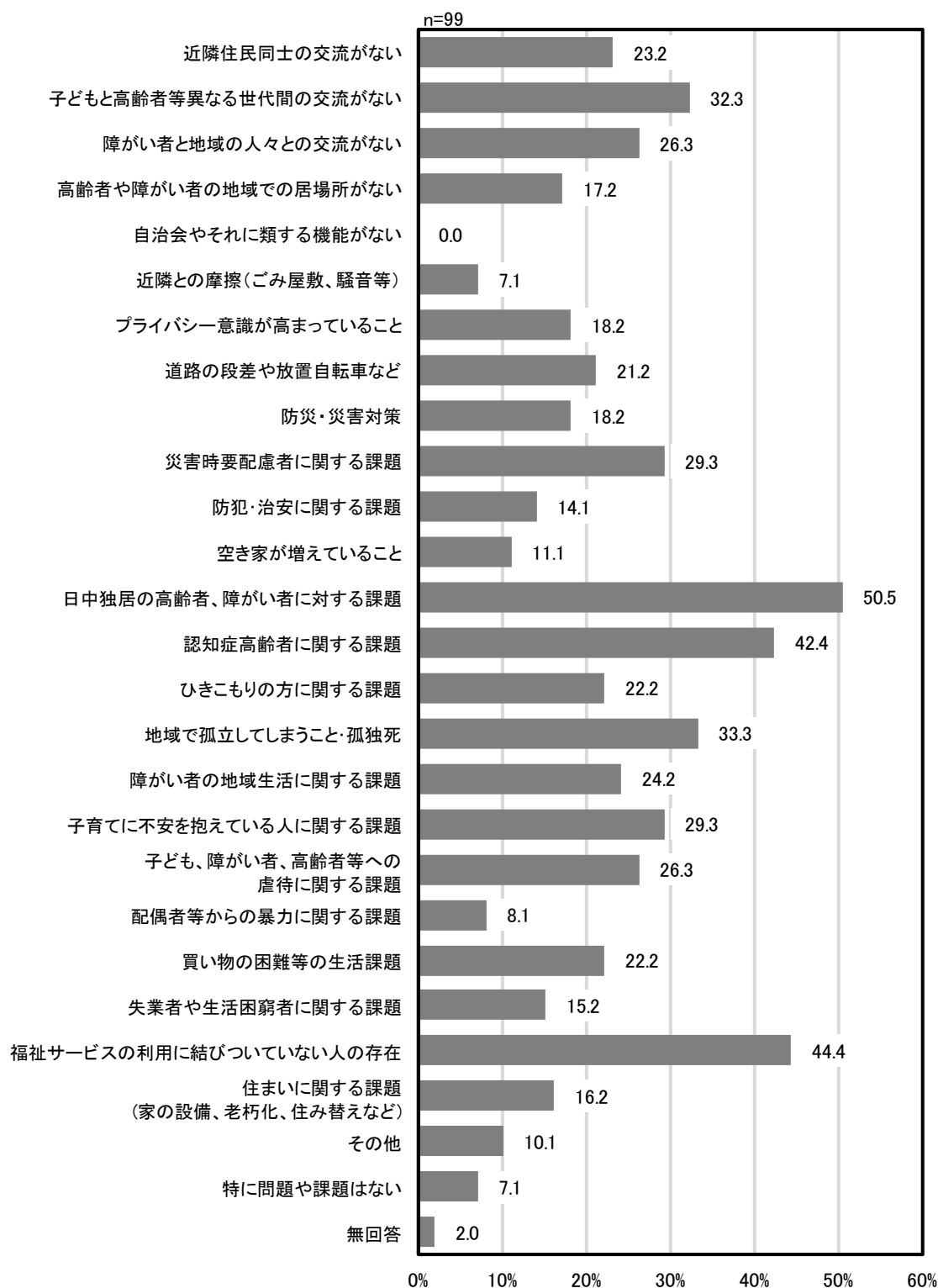
サービス提供・活動を行う上で支援してほしいことについてみると、「補助金・助成金等による支援をしてほしい」が43.4%で最も高く、次いで「人材育成の方法や専門的技術を指導・提供してほしい」と「地域資源や、活動に関するさまざまな情報を提供してほしい」が35.4%、「団体同士や地域との交流の場・機会を提供してほしい」が26.3%となっています。



B. 地域課題と地域活動に対しての設問

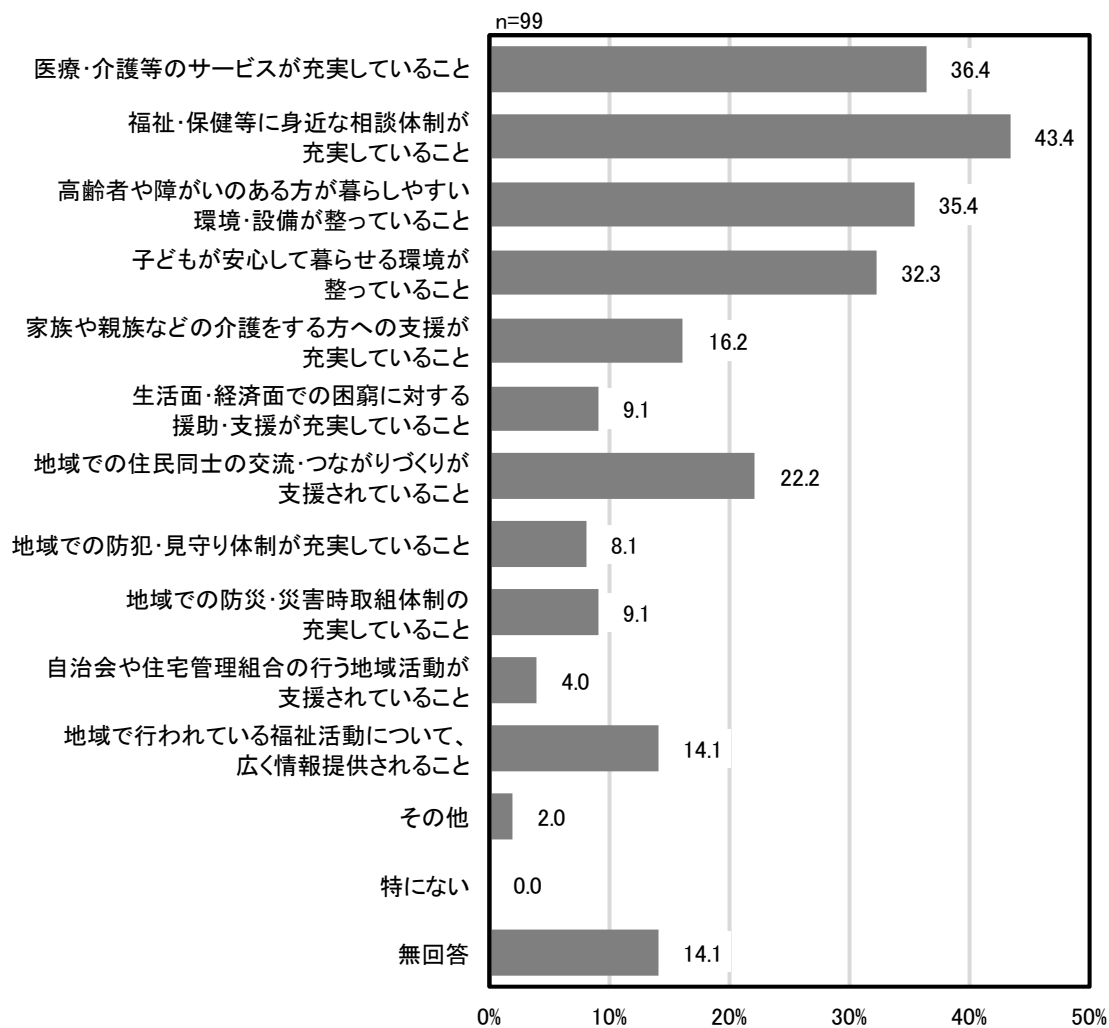
問8 日頃の活動の中で気づく地域の課題はどのようなものですか。 複数回答

地域の課題についてみると、「日中独居の高齢者、障がい者に対する課題」が50.5%で最も高く、次いで「福祉サービスの利用に結びついていない人の存在」が44.4%、「認知症高齢者に関する課題」が42.4%となっています。



問9 地域住民や福祉サービス等の利用者が地域で生活を続けていくためには、どのようなまちづくりが必要だと思いますか。 複数回答（3つまで〇）

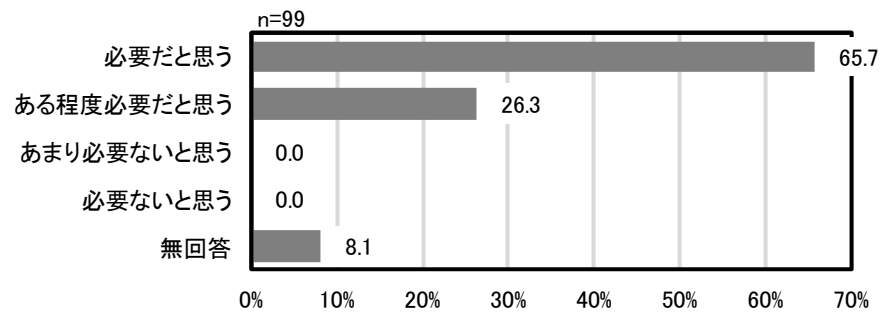
地域住民やサービス利用者が地域生活を続けるために必要なまちづくりについてみると、「福祉・保健等に身近な相談体制が充実していること」が43.4%で最も高く、次いで「医療・介護等のサービスが充実していること」が36.4%、「高齢者や障がいのある方が暮らしやすい環境・設備が整っていること」が35.4%となっています。



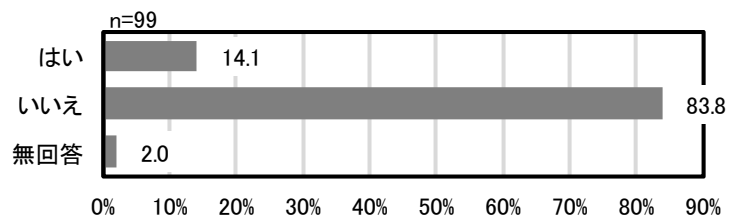
問 10 地域課題を解決するために、今後貴団体では社会貢献活動に取り組む必要があると思いますか。 **単数回答**

地域課題解決のための社会貢献活動の必要性についてみると、「必要だと思う」が 65.7%で最も高く、次いで「ある程度必要だと思う」が 26.3%となっています。

また、社会貢献活動への取り組み状況についてみると、「いいえ」が 83.8%で、「はい」の 14.1%を上回っています。

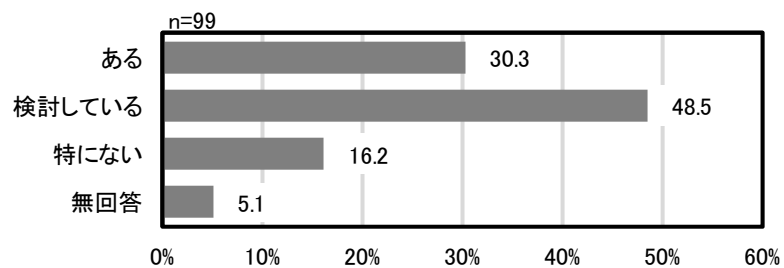


■ 社会貢献活動への取り組み状況



問 11 貴団体が災害時に取り組むことができる支援活動はありますか。 **単数回答**

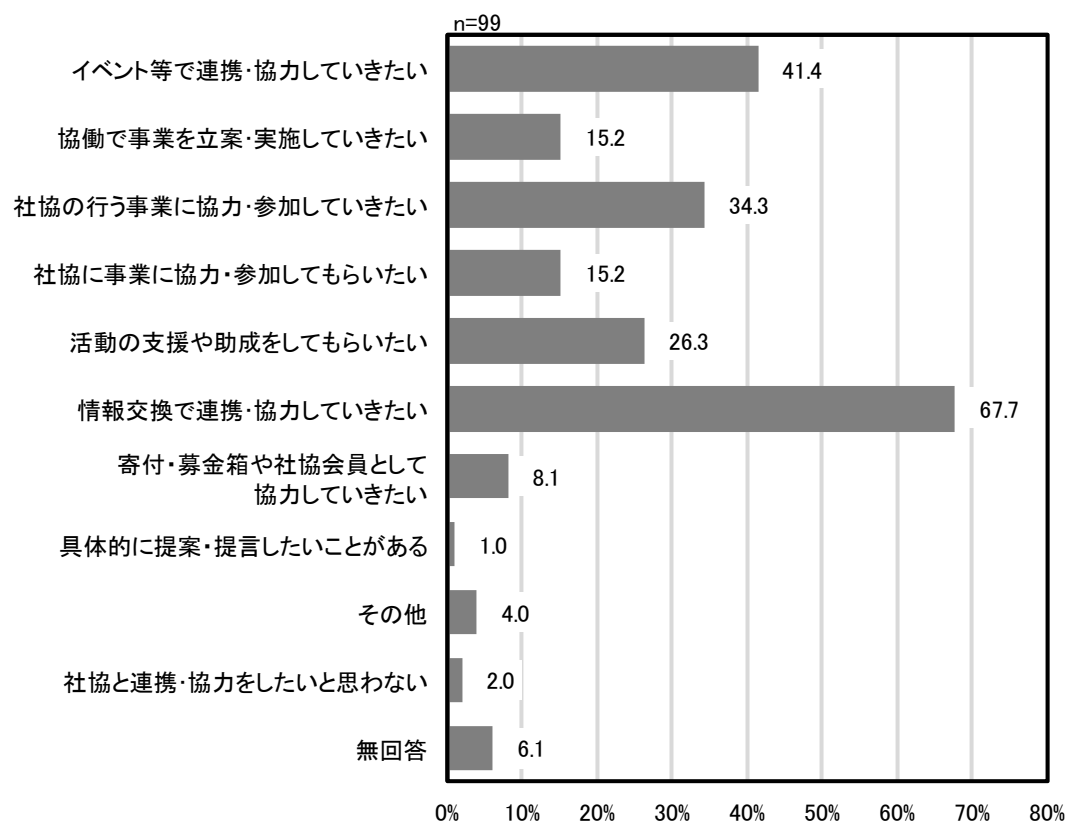
災害時に取り組むことのできる支援活動についてみると、「検討している」が 48.5%で最も高く、次いで「ある」が 30.3%、「特にない」が 16.2%となっています。



C. 社協との連携についての設問

問 12 今後、多摩市社会福祉協議会と連携・協力していききたいことはありますか。 複数回答

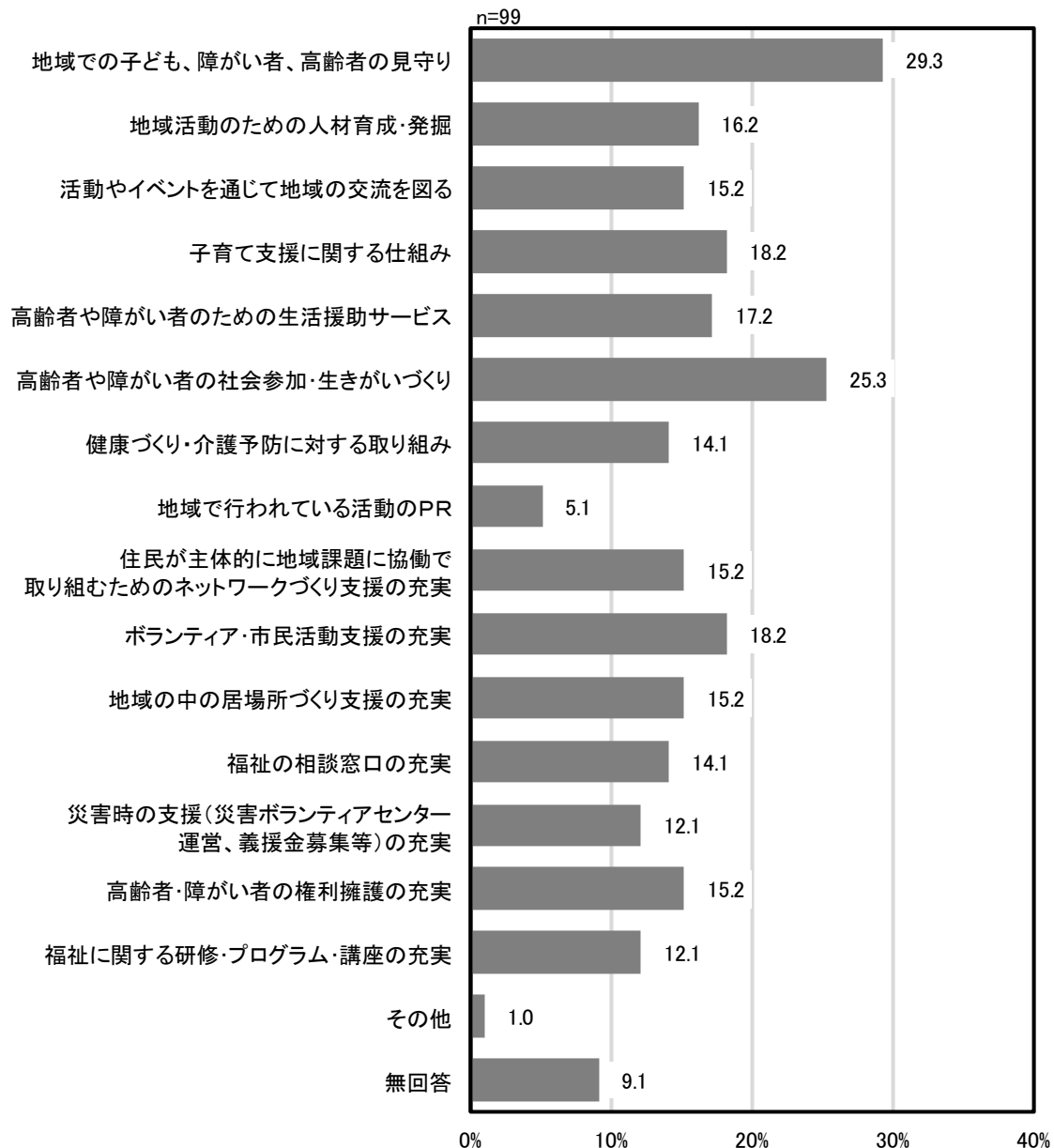
社会福祉協議会と連携・協力していききたいことについてみると、「情報交換で連携・協力していききたい」が67.7%で最も高く、次いで「イベント等で連携・協力していききたい」が41.4%、「社協の行う事業に協力・参加していききたい」が34.3%となっています。



問 13 社会福祉協議会は、地域の福祉課題を解決するための支援等を行っています。今後、多摩市社会福祉協議会に取り組んで欲しい、また力を入れて欲しい活動はどれですか。

複数回答（3つまで○）

社会福祉協議会に取り組んでほしい・力を入れてほしい活動についてみると、「地域での子ども、障がい者、高齢者の見守り」が29.3%で最も高く、次いで「高齢者や障がい者のための社会参加・生きがいがづくり」が25.3%、「子育て支援に関する仕組み」と「ボランティア・市民活動支援の充実」が18.2%となっています。



資料編. 地区別クロス集計一覧表

※属性

	n	会員	役員	委員会	同行援護	民生委員	生活支援員	たすけあい	不明
全体	695	62.9	4.7	5.8	1.6	8.8	3.9	12.4	-
第1エリア	79	69.6	2.5	10.1	-	5.1	2.5	10.1	-
第2エリア	96	66.7	6.3	5.2	-	7.3	3.1	11.5	-
第3エリア	22	31.8	9.1	27.3	-	22.7	-	9.1	-
第4エリア	90	80.0	1.1	4.4	-	7.8	3.3	3.3	-
第5エリア	36	38.9	11.1	2.8	2.8	16.7	13.9	13.9	-
第6エリア	91	73.6	5.5	2.2	2.2	5.5	2.2	8.8	-
第7エリア	99	68.7	2.0	6.1	2.0	8.1	1.0	12.1	-
第8エリア	74	55.4	4.1	6.8	4.1	5.4	6.8	17.6	-
第9エリア	75	49.3	4.0	1.3	4.0	10.7	2.7	28.0	-
第10エリア	33	36.4	15.2	6.1	-	21.2	12.1	9.1	-

問1 性別

	n	男性	女性	不明
全体	695	56.7	41.9	1.4
第1エリア	79	64.6	35.4	-
第2エリア	96	64.6	34.4	1.0
第3エリア	22	50.0	50.0	-
第4エリア	90	77.8	22.2	-
第5エリア	36	41.7	58.3	-
第6エリア	91	57.1	40.7	2.2
第7エリア	99	44.4	53.5	2.0
第8エリア	74	56.8	40.5	2.7
第9エリア	75	41.3	56.0	2.7
第10エリア	33	48.5	48.5	3.0

問2 年齢

	n	20歳代	30歳代	40歳代	50歳代	60歳代	70歳代	80歳以上	不明
全体	695	-	1.7	2.6	9.1	30.8	38.1	16.8	0.9
第1エリア	79	-	-	2.5	8.9	34.2	31.6	22.8	-
第2エリア	96	-	2.1	6.3	11.5	28.1	30.2	21.9	-
第3エリア	22	-	-	-	4.5	36.4	40.9	18.2	-
第4エリア	90	-	2.2	2.2	8.9	37.8	33.3	14.4	1.1
第5エリア	36	-	2.8	-	11.1	22.2	47.2	16.7	-
第6エリア	91	-	4.4	2.2	5.5	25.3	42.9	17.6	2.2
第7エリア	99	-	-	4.0	10.1	17.2	46.5	22.2	-
第8エリア	74	-	1.4	-	6.8	35.1	37.8	16.2	2.7
第9エリア	75	-	1.3	2.7	10.7	40.0	38.7	5.3	1.3
第10エリア	33	-	3.0	-	12.1	42.4	39.4	3.0	-

問4 居住年数

	n	10年未満	10～29年	30～49年	50年以上	不明
全体	695	8.5	25.2	53.4	12.4	0.6
第1エリア	79	2.5	13.9	48.1	35.4	-
第2エリア	96	4.2	31.3	55.2	8.3	1.0
第3エリア	22	13.6	9.1	54.5	18.2	4.5
第4エリア	90	6.7	20.0	47.8	25.6	-
第5エリア	36	5.6	27.8	50.0	16.7	-
第6エリア	91	12.1	25.3	49.5	12.1	1.1
第7エリア	99	11.1	28.3	56.6	4.0	-
第8エリア	74	4.1	25.7	68.9	1.4	-
第9エリア	75	17.3	22.7	58.7	-	1.3
第10エリア	33	12.1	51.5	33.3	3.0	-

問5 自宅の形態

	n	持ち家の一戸建て	持ち家のマンション・アパート、旧公団・公社住宅など	賃貸の一戸建て	賃貸のマンション・アパート、旧公団・公社住宅など	公営住宅(市営・都営住宅など)	社宅・公民住宅等の貸与住宅	その他	不明
全体	695	50.5	30.5	0.1	12.8	4.9	0.9	-	0.3
第1エリア	79	75.9	17.7	-	3.8	2.5	-	-	-
第2エリア	96	85.4	9.4	-	2.1	3.1	-	-	-
第3エリア	22	90.9	9.1	-	-	-	-	-	-
第4エリア	90	81.1	4.4	1.1	12.2	1.1	-	-	-
第5エリア	36	36.1	41.7	-	5.6	16.7	-	-	-
第6エリア	91	44.0	17.6	-	23.1	15.4	-	-	-
第7エリア	99	28.3	35.4	-	33.3	1.0	2.0	-	-
第8エリア	74	-	86.5	-	6.8	5.4	-	-	1.4
第9エリア	75	24.0	52.0	-	14.7	4.0	4.0	-	1.3
第10エリア	33	51.5	42.4	-	3.0	-	3.0	-	-

問6 同居家族の人数

	n	1人	2人	3人	4人	5人以上	不明
全体	695	16.7	47.1	20.7	9.6	5.6	0.3
第1エリア	79	19.0	32.9	24.1	17.7	6.3	-
第2エリア	96	9.4	51.0	20.8	13.5	4.2	1.0
第3エリア	22	-	59.1	18.2	-	22.7	-
第4エリア	90	8.9	36.7	28.9	14.4	11.1	-
第5エリア	36	22.2	55.6	19.4	-	2.8	-
第6エリア	91	26.4	36.3	20.9	9.9	6.6	-
第7エリア	99	29.3	46.5	16.2	3.0	5.1	-
第8エリア	74	16.2	64.9	14.9	4.1	-	-
第9エリア	75	13.3	50.7	22.7	10.7	2.7	-
第10エリア	33	3.0	63.6	15.2	12.1	3.0	3.0

問7 福祉サービス利用の有無

	n	利用している	利用していない	不明
全体	695	8.5	91.4	0.1
第1エリア	79	8.9	91.1	-
第2エリア	96	10.4	89.6	-
第3エリア	22	9.1	90.9	-
第4エリア	90	8.9	90.0	1.1
第5エリア	36	5.6	94.4	-
第6エリア	91	6.6	93.4	-
第7エリア	99	8.1	91.9	-
第8エリア	74	5.4	94.6	-
第9エリア	75	13.3	86.7	-
第10エリア	33	6.1	93.9	-

問8 就労状況

	n	常勤（フルタイム）の勤め人	非常勤（パートタイム）の勤め人	自営業	主婦・主夫	学生	就労していない	不明
全体	695	10.9	19.9	9.1	18.3	-	39.9	2.0
第1エリア	79	5.1	12.7	20.3	21.5	-	38.0	2.5
第2エリア	96	16.7	13.5	5.2	17.7	-	42.7	4.2
第3エリア	22	-	13.6	22.7	27.3	-	31.8	4.5
第4エリア	90	15.6	25.6	10.0	8.9	-	37.8	2.2
第5エリア	36	5.6	16.7	11.1	27.8	-	36.1	2.8
第6エリア	91	15.4	17.6	8.8	15.4	-	40.7	2.2
第7エリア	99	6.1	18.2	8.1	15.2	-	50.5	2.0
第8エリア	74	10.8	24.3	2.7	23.0	-	39.2	-
第9エリア	75	12.0	25.3	5.3	20.0	-	37.3	-
第10エリア	33	9.1	36.4	6.1	24.2	-	24.2	-

問9 町会等への加入状況

	n	加入している	現在加入していないが、今後入りたい	現在加入しておらず、今後も入りたくないとは思わない	町会・自治会がない	不明
全体	695	92.9	1.3	3.2	2.3	0.3
第1エリア	79	92.4	2.5	2.5	1.3	1.3
第2エリア	96	95.8	1.0	2.1	1.0	-
第3エリア	22	100.0	-	-	-	-
第4エリア	90	94.4	-	3.3	2.2	-
第5エリア	36	91.7	2.8	2.8	2.8	-
第6エリア	91	89.0	1.1	6.6	2.2	1.1
第7エリア	99	90.9	-	4.0	5.1	-
第8エリア	74	95.9	-	1.4	2.7	-
第9エリア	75	92.0	4.0	4.0	-	-
第10エリア	33	90.9	3.0	-	6.1	-

問9-a 町会等に加入したくない理由

	n	会費などの納付を負担する	加入することで役割や義務が生じるかもしれないから	加入することによって利益がないから	加入する方法が分からないから	自治会などのエリアからの自分の住まいが遠く離れているから	個人情報を提供することによって不安があるから	近隣の方と交流したいと思わないから	既に加入している方との関係が良くないから	その他	不明
全体	22	-	27.3	45.5	9.1	4.5	9.1	4.5	-	13.6	13.6
第1エリア	2	-	-	50.0	-	-	50.0	-	-	-	-
第2エリア	2	-	50.0	-	-	-	-	-	-	-	50.0
第3エリア	-	-	-	-	-	-	-	-	-	-	-
第4エリア	3	-	100.0	66.7	-	-	-	-	-	33.3	-
第5エリア	1	-	-	-	-	-	-	-	-	100.0	-
第6エリア	6	-	33.3	66.7	-	-	-	-	-	-	16.7
第7エリア	4	-	-	50.0	-	25.0	25.0	25.0	-	25.0	-
第8エリア	1	-	-	100.0	-	-	-	-	-	-	-
第9エリア	3	-	-	-	66.7	-	-	-	-	-	33.3
第10エリア	-	-	-	-	-	-	-	-	-	-	-

問10 情報の入手方法

	n	新聞・テレビなど	家族	知人・友人	自治会・町会・管理組合等	たま広報（市の広報紙）	ふくしだより（社協の広報紙）	コミュニティセンター、公民館等	インターネット・ホームページなど	老人クラブ	ふれあいいきサロン	サークル・同好会	その他	不明
全体	695	74.7	39.0	56.4	59.6	82.3	50.2	22.9	21.9	5.8	5.5	20.7	3.5	0.6
第1エリア	79	65.8	48.1	57.0	54.4	75.9	44.3	15.2	17.7	-	5.1	16.5	3.8	2.5
第2エリア	96	79.2	39.6	53.1	65.6	78.1	51.0	35.4	27.1	8.3	5.2	22.9	3.1	-
第3エリア	22	81.8	36.4	59.1	45.5	90.9	27.3	36.4	22.7	-	27.3	13.6	-	-
第4エリア	90	70.0	42.2	52.2	60.0	84.4	52.2	14.4	17.8	11.1	2.2	12.2	4.4	-
第5エリア	36	58.3	25.0	55.6	63.9	88.9	52.8	38.9	16.7	13.9	13.9	25.0	5.6	-
第6エリア	91	79.1	42.9	61.5	53.8	80.2	45.1	14.3	24.2	8.8	-	23.1	2.2	-
第7エリア	99	70.7	31.3	51.5	64.6	83.8	55.6	21.2	17.2	2.0	9.1	26.3	1.0	1.0
第8エリア	74	82.4	37.8	59.5	58.1	81.1	47.3	13.5	27.0	1.4	2.7	23.0	6.8	-
第9エリア	75	80.0	44.0	57.3	57.3	85.3	56.0	24.0	22.7	2.7	5.3	17.3	5.3	-
第10エリア	33	78.8	27.3	66.7	66.7	87.9	60.6	48.5	27.3	12.1	3.0	27.3	-	3.0

問11 日常生活での不安や悩み

	n	健康について	生活上(就職、結婚、仕事など)の問題について	日常生活上(買い物・掃除・料理など)における問題について	現在・これからの家族の介護について	子育てについて	子どもの安全について	経済的なことについて	孤独・孤独への不安
全体	695	60.6	6.0	7.2	24.2	1.9	5.5	26.5	10.5
第1エリア	79	57.0	6.3	5.1	24.1	-	6.3	20.3	11.4
第2エリア	96	71.9	6.3	12.5	27.1	5.2	8.3	25.0	8.3
第3エリア	22	54.5	4.5	4.5	27.3	-	4.5	22.7	9.1
第4エリア	90	68.9	11.1	6.7	31.1	-	6.7	28.9	6.7
第5エリア	36	61.1	2.8	5.6	16.7	-	2.8	13.9	8.3
第6エリア	91	57.1	4.4	8.8	16.5	3.3	5.5	22.0	9.9
第7エリア	99	49.5	4.0	5.1	17.2	2.0	5.1	27.3	16.2
第8エリア	74	64.9	8.1	8.1	29.7	-	4.1	32.4	16.2
第9エリア	75	61.3	5.3	5.3	30.7	1.3	2.7	42.7	8.0
第10エリア	33	48.5	3.0	6.1	18.2	6.1	6.1	15.2	6.1
	n	近所の人との関わり合いが少ない	住まいの問題(家の設備、老朽化、住み替えなど)	犯罪の被害にあうことへの不安	高齢・障がいになった時の権利擁護や財産管理	災害時など緊急時の対応	趣味や生きがいがないこと	その他	不明
全体	695	9.2	24.5	11.7	18.4	39.6	3.3	4.2	6.3
第1エリア	79	6.3	16.5	16.5	20.3	34.2	-	7.6	7.6
第2エリア	96	6.3	32.3	11.5	27.1	37.5	3.1	6.3	7.3
第3エリア	22	-	13.6	4.5	22.7	59.1	-	4.5	9.1
第4エリア	90	12.2	17.8	13.3	22.2	40.0	6.7	-	3.3
第5エリア	36	16.7	25.0	8.3	16.7	36.1	2.8	11.1	2.8
第6エリア	91	11.0	25.3	11.0	13.2	35.2	3.3	3.3	5.5
第7エリア	99	9.1	26.3	17.2	17.2	47.5	4.0	2.0	9.1
第8エリア	74	16.2	29.7	4.1	12.2	37.8	5.4	5.4	4.1
第9エリア	75	4.0	25.3	8.0	13.3	42.7	1.3	1.3	5.3
第10エリア	33	6.1	24.2	15.2	21.2	33.3	3.0	6.1	12.1

問12 地域の課題

	n	近隣住民同士の交流がない	子どもと高齢者等異なる世代間の交流がない	障がい者と地域の人々との交流がない	高齢者や障がい者の地域での居場所がない	自治会やそれに類する機能がいない	近隣との摩擦(ごみ屋敷、騒音等)	プライバシー意識が高まっていること	道路の段差や放置自転車など	防災・災害対策	災害時要配慮者に関する課題	防犯・治安に関する課題	空き家が増えていること	日中独居の高齢者、障がい者に対する課題	認知症高齢者に関する課題
全体	695	23.9	25.9	13.8	9.1	5.5	4.5	13.7	14.4	24.7	18.4	20.6	17.4	27.8	28.6
第1エリア	79	13.9	27.8	11.4	5.1	6.3	5.1	10.1	24.1	22.8	11.4	20.3	13.9	20.3	29.1
第2エリア	96	16.7	27.1	8.3	6.3	3.1	4.2	11.5	10.4	34.4	19.8	18.8	28.1	28.1	19.8
第3エリア	22	13.6	4.5	18.2	4.5	-	-	18.2	9.1	27.3	13.6	31.8	50.0	31.8	40.9
第4エリア	90	27.8	18.9	11.1	10.0	8.9	3.3	8.9	12.2	23.3	17.8	21.1	11.1	24.4	30.0
第5エリア	36	33.3	30.6	25.0	16.7	8.3	11.1	22.2	11.1	25.0	25.0	27.8	8.3	30.6	33.3
第6エリア	91	20.9	25.3	8.8	6.6	4.4	2.2	12.1	14.3	26.4	13.2	19.8	16.5	23.1	15.4
第7エリア	99	32.3	32.3	16.2	8.1	7.1	4.0	12.1	16.2	19.2	23.2	18.2	19.2	30.3	36.4
第8エリア	74	25.7	25.7	17.6	12.2	5.4	6.8	18.9	16.2	17.6	27.0	17.6	16.2	37.8	36.5
第9エリア	75	21.3	22.7	18.7	17.3	1.3	4.0	16.0	20.0	13.3	16.0	10.7	25.3	25.3	25.3
第10エリア	33	39.4	36.4	15.2	3.0	9.1	6.1	21.2	12.1	42.4	21.2	36.4	15.2	36.4	39.4
	n	ひきこもりの方に関する課題	地域で孤立してしまうこと・孤独死	障がい者の地域生活に関する課題	子育てに不安を抱えている人に関する課題	子ども、障がい者、高齢者等への虐待に関する課題	配偶者等からの暴力に関する課題	買物の困難等の生活課題	失業者や生活困窮者に関する課題	福祉サービスの利用に結びついていない人の存在	住まいに関する課題(家の設備、老朽化、住み替えなど)	その他	特に問題や課題はない	不明	
全体	695	11.8	18.3	8.8	7.1	6.9	1.2	13.8	5.9	19.6	19.0	4.2	14.2	6.6	
第1エリア	79	6.3	10.1	5.1	6.3	6.3	-	7.6	1.3	19.0	8.9	1.3	16.5	6.3	
第2エリア	96	12.5	15.6	8.3	7.3	6.3	-	22.9	5.2	19.8	18.8	6.3	14.6	6.3	
第3エリア	22	13.6	22.7	18.2	18.2	-	-	31.8	13.6	27.3	9.1	-	13.6	18.2	
第4エリア	90	7.8	14.4	7.8	6.7	5.6	1.1	8.9	6.7	17.8	10.0	2.2	23.3	4.4	
第5エリア	36	19.4	22.2	11.1	5.6	2.8	-	13.9	5.6	19.4	16.7	11.1	5.6	2.8	
第6エリア	91	9.9	12.1	3.3	5.5	9.9	-	9.9	4.4	13.2	20.9	7.7	16.5	6.6	
第7エリア	99	15.2	27.3	11.1	9.1	12.1	4.0	14.1	8.1	24.2	24.2	4	10.1	7.1	
第8エリア	74	16.2	28.4	12.2	6.8	6.8	2.7	20.3	8.1	24.3	32.4	5.4	12.2	5.4	
第9エリア	75	8.0	17.3	9.3	6.7	4.0	-	6.7	6.7	16.0	22.7	-	12	10.7	
第10エリア	33	18.2	18.2	12.1	3.0	6.1	3.0	15.2	3.0	21.2	18.2	3	9.1	3	

問13 相談者の有無

	n	いる	いない	不明
全体	695	85.9	11.9	2.2
第1エリア	79	83.5	12.7	3.8
第2エリア	96	88.5	10.4	1.0
第3エリア	22	81.8	9.1	9.1
第4エリア	90	81.1	15.6	3.3
第5エリア	36	88.9	11.1	-
第6エリア	91	90.1	7.7	2.2
第7エリア	99	83.8	14.1	2.0
第8エリア	74	85.1	14.9	-
第9エリア	75	85.3	13.3	1.3
第10エリア	33	93.9	3.0	3.0

問13-a 相談者は誰か

	n	同居の家族	離れて暮らす家族・親戚	知人や友人	近所の人や自治会等の人	病院・診療所・薬局	介護保険事業所・ケアマネジャー	地域包括支援センター	市役所・関係行政機関	社会福祉協議会	その他	不明
全体	597	67.2	53.4	58.3	32.0	25.6	7.5	13.6	13.4	9.9	1.2	0.5
第1エリア	66	77.3	40.9	63.6	34.8	24.2	9.1	19.7	19.7	10.6	1.5	-
第2エリア	85	61.2	56.5	58.8	38.8	24.7	9.4	14.1	10.6	10.6	-	-
第3エリア	18	83.3	44.4	55.6	38.9	38.9	5.6	22.2	22.2	16.7	5.6	-
第4エリア	73	76.7	46.6	47.9	26.0	20.5	6.8	13.7	11.0	4.1	1.4	-
第5エリア	32	71.9	62.5	71.9	31.3	31.3	6.3	6.3	18.8	6.3	3.1	-
第6エリア	82	58.5	59.8	56.1	26.8	26.8	7.3	12.2	9.8	2.4	-	-
第7エリア	83	56.6	59.0	62.7	36.1	19.3	4.8	10.8	14.5	10.8	1.2	-
第8エリア	63	65.1	60.3	50.8	30.2	33.3	6.3	9.5	9.5	19.0	1.6	-
第9エリア	64	70.3	50.0	57.8	26.6	25.0	10.9	14.1	7.8	6.3	-	3.1
第10エリア	31	74.2	45.2	67.7	35.5	29.0	6.5	19.4	29.0	25.8	3.2	3.2

問13-b 相談者がいない理由

	n	誰(どこ)に相談したらよいかわからないから	相談できる相手や窓口がそばにないから	困りごとを他人に話したくないから	自分の力で何とかできるから	他人に迷惑をかけたくないから	家族に先立たれてひとり身だから	家族や親せきと縁遠くなっているから	プライバシーが守られるか不安だから	特に悩みや困りごとがないから	その他	不明
全体	83	34.9	15.7	19.3	25.3	25.3	6.0	8.4	20.5	18.1	4.8	9.6
第1エリア	10	10.0	30.0	20.0	-	10.0	-	10.0	10.0	20.0	10.0	20.0
第2エリア	10	40.0	10.0	20.0	40.0	30.0	-	10.0	20.0	30.0	-	10.0
第3エリア	2	50.0	-	50.0	50.0	-	-	-	-	-	-	-
第4エリア	14	28.6	21.4	21.4	28.6	21.4	-	-	21.4	28.6	-	7.1
第5エリア	4	-	25.0	25.0	50.0	-	-	-	-	-	-	-
第6エリア	7	42.9	-	14.3	-	42.9	14.3	14.3	28.6	14.3	14.3	28.6
第7エリア	14	64.3	21.4	14.3	7.1	28.6	14.3	7.1	21.4	21.4	7.1	7.1
第8エリア	11	27.3	-	18.2	27.3	45.5	9.1	27.3	27.3	9.1	9.1	-
第9エリア	10	40.0	20.0	20.0	50.0	20.0	10.0	-	30.0	10.0	-	10.0
第10エリア	1	-	-	-	100.0	-	-	-	-	-	-	-

問14 近所付き合いの程度

	n	困ったことをお互いに助け合えるような付き合いがある	家庭・家族について話題にする程度の付き合いがある	挨拶や立ち話を程度にする程度の付き合いがある	近所付き合いをしたいが、きっかけがなくほとんど近所付き合いをしていない	必要性を感じないため、ほとんど近所付き合いをしていない	その他	不明
全体	695	26.6	15.8	43.9	3.2	2.9	0.7	6.9
第1エリア	79	31.6	13.9	44.3	-	3.8	-	6.3
第2エリア	96	27.1	10.4	46.9	1.0	3.1	-	11.5
第3エリア	22	40.9	22.7	27.3	-	4.5	-	4.5
第4エリア	90	21.1	16.7	46.7	2.2	3.3	-	10.0
第5エリア	36	27.8	13.9	50.0	2.8	-	-	5.6
第6エリア	91	34.1	15.4	39.6	2.2	3.3	1.1	4.4
第7エリア	99	20.2	16.2	43.4	6.1	3.0	2.0	9.1
第8エリア	74	25.7	21.6	40.5	5.4	-	-	6.8
第9エリア	75	20.0	18.7	45.3	8.0	4.0	1.3	2.7
第10エリア	33	33.3	12.1	48.5	-	3.0	3.0	-

問15 地域のつながりが必要だと思うか

	n	必要だと思う	ある程度必要だと思う	あまり必要ないと思う	必要ないと思う	不明
全体	695	62.2	34.1	2.0	0.1	1.6
第1エリア	79	60.8	32.9	2.5	-	3.8
第2エリア	96	66.7	28.1	3.1	-	2.1
第3エリア	22	81.8	13.6	4.5	-	-
第4エリア	90	62.2	35.6	1.1	1.1	-
第5エリア	36	63.9	33.3	-	-	2.8
第6エリア	91	69.2	25.3	3.3	-	2.2
第7エリア	99	53.5	43.4	1.0	-	2.0
第8エリア	74	63.5	36.5	-	-	-
第9エリア	75	54.7	41.3	2.7	-	1.3
第10エリア	33	57.6	39.4	3.0	-	-

問16【地域の状況】① あいさつや声かけ

	n	既に行われている	あったら良いと思う	住民同士の助け合いは難しい	不明
全体	695	76.1	15.1	1.0	7.8
第1エリア	79	75.9	12.7	1.3	10.1
第2エリア	96	79.2	10.4	2.1	8.3
第3エリア	22	86.4	-	-	13.6
第4エリア	90	81.1	11.1	-	7.8
第5エリア	36	88.9	8.3	-	2.8
第6エリア	91	70.3	19.8	2.2	7.7
第7エリア	99	66.7	22.2	2.0	9.1
第8エリア	74	73.0	20.3	-	6.8
第9エリア	75	77.3	14.7	-	8.0
第10エリア	33	81.8	18.2	-	-

問16【地域の状況】② 話し相手

	n	既に行われている	あったら良いと思う	住民同士の助け合いは難しい	不明
全体	695	36.0	37.1	6.2	20.7
第1エリア	79	49.4	26.6	6.3	17.7
第2エリア	96	38.5	32.3	8.3	20.8
第3エリア	22	40.9	36.4	-	22.7
第4エリア	90	27.8	47.8	6.7	17.8
第5エリア	36	38.9	47.2	5.6	8.3
第6エリア	91	45.1	29.7	5.5	19.8
第7エリア	99	30.3	34.3	5.1	30.3
第8エリア	74	32.4	37.8	6.8	23.0
第9エリア	75	24.0	46.7	6.7	22.7
第10エリア	33	39.4	42.4	6.1	12.1

問16【地域の状況】③ 気軽に集まり話のできる場所づくり

	n	既に行われている	あったら良いと思う	住民同士の助け合いは難しい	不明
全体	695	26.8	44.3	8.5	20.4
第1エリア	79	17.7	40.5	13.9	27.8
第2エリア	96	34.4	35.4	12.5	17.7
第3エリア	22	45.5	36.4	-	18.2
第4エリア	90	16.7	54.4	8.9	20.0
第5エリア	36	30.6	58.3	8.3	2.8
第6エリア	91	28.6	41.8	7.7	22.0
第7エリア	99	27.3	39.4	7.1	26.3
第8エリア	74	32.4	41.9	5.4	20.3
第9エリア	75	21.3	50.7	9.3	18.7
第10エリア	33	30.3	54.5	-	15.2

問16【地域の状況】④ 見守り

	n	既に行われている	あったら良いと思う	住民同士の助け合いは難しい	不明
全体	695	18.0	50.1	8.3	23.6
第1エリア	79	21.5	41.8	10.1	26.6
第2エリア	96	22.9	43.8	8.3	25.0
第3エリア	22	22.7	50.0	4.5	22.7
第4エリア	90	16.7	50.0	13.3	20.0
第5エリア	36	25.0	66.7	2.8	5.6
第6エリア	91	28.6	42.9	5.5	23.1
第7エリア	99	15.2	46.5	7.1	31.3
第8エリア	74	8.1	55.4	8.1	28.4
第9エリア	75	5.3	64.0	10.7	20.0
第10エリア	33	18.2	57.6	6.1	18.2

問16【地域の状況】⑤ 買い物や食事づくり

	n	既に行われている	あったら良いと思う	住民同士の助け合いは難しい	不明
全体	695	6.6	48.1	24.0	21.3
第1エリア	79	11.4	46.8	22.8	19.0
第2エリア	96	5.2	51.0	26.0	17.7
第3エリア	22	9.1	50.0	18.2	22.7
第4エリア	90	3.3	50.0	27.8	18.9
第5エリア	36	5.6	52.8	33.3	8.3
第6エリア	91	9.9	48.4	19.8	22.0
第7エリア	99	6.1	41.4	20.2	32.3
第8エリア	74	2.7	48.6	25.7	23.0
第9エリア	75	6.7	48.0	22.7	22.7
第10エリア	33	9.1	48.5	27.3	15.2

問16【地域の状況】⑥ 掃除や洗濯・ゴミ出し

	n	既に行われている	あったら良いと思う	住民同士の助け合いは難しい	不明
全体	695	6.5	47.3	25.0	21.2
第1エリア	79	11.4	40.5	25.3	22.8
第2エリア	96	2.1	51.0	28.1	18.8
第3エリア	22	-	45.5	22.7	31.8
第4エリア	90	4.4	45.6	30.0	20.0
第5エリア	36	5.6	58.3	30.6	5.6
第6エリア	91	15.4	46.2	19.8	18.7
第7エリア	99	7.1	42.4	21.2	29.3
第8エリア	74	1.4	45.9	29.7	23.0
第9エリア	75	5.3	52.0	21.3	21.3
第10エリア	33	6.1	57.6	21.2	15.2

問16【地域の状況】⑦ 通院など外出時の付き添い

	n	既に行われている	あったら良いと思う	住民同士の助け合いは難しい	不明
全体	695	5.0	47.2	25.5	22.3
第1エリア	79	8.9	40.5	24.1	26.6
第2エリア	96	-	51.0	26.0	22.9
第3エリア	22	-	54.5	18.2	27.3
第4エリア	90	2.2	48.9	30.0	18.9
第5エリア	36	5.6	50.0	36.1	8.3
第6エリア	91	7.7	48.4	22.0	22.0
第7エリア	99	7.1	37.4	24.2	31.3
第8エリア	74	2.7	48.6	28.4	20.3
第9エリア	75	5.3	52.0	20.0	22.7
第10エリア	33	12.1	51.5	27.3	9.1

問16【地域の状況】⑧ 相談相手

	n	既に行われている	あったら良いと思う	住民同士の助け合いは難しい	不明
全体	695	16.4	50.9	13.8	18.8
第1エリア	79	17.7	51.9	13.9	16.5
第2エリア	96	16.7	50.0	16.7	16.7
第3エリア	22	22.7	45.5	13.6	18.2
第4エリア	90	15.6	54.4	13.3	16.7
第5エリア	36	16.7	63.9	13.9	5.6
第6エリア	91	23.1	48.4	11.0	17.6
第7エリア	99	9.1	45.5	14.1	31.3
第8エリア	74	14.9	50.0	14.9	20.3
第9エリア	75	12.0	50.7	14.7	22.7
第10エリア	33	27.3	57.6	9.1	6.1

問16【地域の状況】⑨ 緊急時の一時預かり

	n	既に行われている	あったら良いと思う	住民同士の助け合いは難しい	不明
全体	695	5.3	55.1	16.4	23.2
第1エリア	79	8.9	55.7	13.9	21.5
第2エリア	96	6.3	50.0	19.8	24.0
第3エリア	22	-	72.7	9.1	18.2
第4エリア	90	4.4	55.6	20.0	20.0
第5エリア	36	2.8	58.3	16.7	22.2
第6エリア	91	8.8	48.4	17.6	25.3
第7エリア	99	2.0	53.5	14.1	30.3
第8エリア	74	2.7	55.4	18.9	23.0
第9エリア	75	5.3	61.3	13.3	20.0
第10エリア	33	9.1	60.6	12.1	18.2

問17 手助けが必要な人への支援についての考え

	n	近所に住むものとして、できる範囲で支援したいと思う	仕事や家事等で忙しいが、少しの時間なら支援したいと思う	何をしたらよいかかわからないが、支援したい気持ちはある	支援は行政や社会福祉協議会、NPOなどの仕事だと思ふ	その他	わからない	不明
全体	695	45.5	10.9	26.8	5.5	2.2	2.7	6.5
第1エリア	79	41.8	13.9	24.1	6.3	-	2.5	11.4
第2エリア	96	43.8	10.4	31.3	3.1	3.1	4.2	4.2
第3エリア	22	40.9	18.2	22.7	4.5	-	-	13.6
第4エリア	90	42.2	12.2	28.9	8.9	2.2	2.2	3.3
第5エリア	36	63.9	5.6	22.2	-	2.8	5.6	-
第6エリア	91	45.1	12.1	24.2	4.4	4.4	5.5	4.4
第7エリア	99	41.4	13.1	28.3	4.0	-	3.0	10.1
第8エリア	74	51.4	5.4	28.4	8.1	2.7	-	4.1
第9エリア	75	40.0	12.0	29.3	5.3	1.3	1.3	10.7
第10エリア	33	63.6	3.0	15.2	9.1	6.1	-	3.0

問18 地域の中でできる活動やしてみたいこと

	n	ひとり住まいの高齢者等の話し相手	閉じこもりがちな人のため、集まる機会や場づくり	子ども・障がい者・高齢者の見守りや安否確認	買い物・食事づくりの代行	掃除・ゴミ出しや洗濯など	通院や買い物など外出時の付き添い	外出する際の車等での送迎	日常的な金銭のやりとり（年金の受取や公共料金の支払いなど）の補助	市役所等への届出や連絡の代行	子どもの送り迎え	乳幼児等の託児・一時預かり
全体	695	36.4	20.3	32.5	10.6	11.9	23.3	13.2	4.6	19.9	11.9	4.5
第1エリア	79	34.2	12.7	30.4	11.4	5.1	19.0	11.4	3.8	15.2	10.1	-
第2エリア	96	31.3	17.7	38.5	6.3	11.5	17.7	18.8	4.2	21.9	13.5	6.3
第3エリア	22	22.7	18.2	31.8	4.5	4.5	18.2	13.6	-	4.5	13.6	13.6
第4エリア	90	27.8	18.9	31.1	6.7	8.9	18.9	8.9	2.2	10.0	10.0	4.4
第5エリア	36	61.1	41.7	50.0	16.7	27.8	36.1	13.9	11.1	27.8	11.1	2.8
第6エリア	91	33.0	13.2	22.0	9.9	15.4	16.5	12.1	2.2	12.1	14.3	4.4
第7エリア	99	35.4	21.2	28.3	7.1	9.1	23.2	9.1	4.0	21.2	11.1	2.0
第8エリア	74	47.3	23.0	36.5	17.6	17.6	35.1	23.0	8.1	32.4	16.2	6.8
第9エリア	75	38.7	24.0	26.7	18.7	14.7	28.0	9.3	1.3	20.0	10.7	1.3
第10エリア	33	45.5	30.3	51.5	9.1	6.1	33.3	15.2	18.2	42.4	6.1	15.2

	n	急病になったときの看病や家族の世話、急病児童の預かり	放課後や休日の子ども育成活動	地域の環境美化活動	地域の安全防犯活動や見回りなど	災害に備えた準備・訓練や情報交換	地域の方が参加・交流できるイベント等の開催	地域内での情報提供活動	その他	特にない	不明
全体	695	4.7	7.6	34.7	32.7	28.2	25.8	18.8	1.7	10.6	6.2
第1エリア	79	2.5	8.9	31.6	34.2	29.1	22.8	15.2	1.3	11.4	11.4
第2エリア	96	6.3	10.4	39.6	30.2	25.0	28.1	14.6	1.0	11.5	6.3
第3エリア	22	9.1	9.1	27.3	63.6	18.2	45.5	27.3	-	4.5	-
第4エリア	90	1.1	3.3	40.0	42.2	34.4	27.8	21.1	-	17.8	4.4
第5エリア	36	2.8	11.1	36.1	27.8	27.8	22.2	16.7	2.8	8.3	-
第6エリア	91	3.3	6.6	33.0	33.0	33.0	24.2	17.6	3.3	12.1	6.6
第7エリア	99	4.0	7.1	27.3	24.2	20.2	22.2	18.2	3.0	8.1	5.1
第8エリア	74	9.5	6.8	33.8	32.4	33.8	27.0	27.0	2.7	4.1	8.1
第9エリア	75	5.3	5.3	26.7	18.7	16.0	17.3	13.3	1.3	14.7	8.0
第10エリア	33	9.1	15.2	63.6	51.5	51.5	42.4	30.3	-	3.0	3.0

問19 社会貢献活動をしてみたいと思うか

	n	すでに活動している	活動してみたい	仕事として（有償）な活動したい	活動してみたいが今は難しい	特に活動してみたいとは思わない	不明
全体	695	44.3	10.5	4.0	26.6	9.9	4.6
第1エリア	79	41.8	6.3	3.8	27.8	8.9	11.4
第2エリア	96	37.5	11.5	5.2	30.2	9.4	6.3
第3エリア	22	68.2	4.5	9.1	9.1	-	-
第4エリア	90	34.4	16.7	-	30.0	16.7	2.2
第5エリア	36	69.4	5.6	2.8	16.7	5.6	-
第6エリア	91	41.8	14.3	1.1	27.5	12.1	3.3
第7エリア	99	41.4	7.1	6.1	32.3	8.1	5.1
第8エリア	74	50.0	8.1	5.4	23.0	8.1	5.4
第9エリア	75	36.0	14.7	8.0	29.3	9.3	2.7
第10エリア	33	75.8	6.1	-	9.1	6.1	3.0

問19-a 活動してみたいが今は難しい理由

	n	一緒に活動する人・体制が整わない	活動にかけられる時間が空いてない	専門的な知識が不足している	活動上の個人等を相談できる相手がいない	活動に関する情報が得にくい	活動を始めるときにかけがない	年齢や体力的な面で活動するのに不安がある	既に活動している方とのつながりが少ない	やってみようと思う活動内容が見つけられない	活動をする場が遠い、近所がない	その他	不明
全体	185	2.7	40.0	11.9	1.1	4.9	5.9	44.9	1.1	4.9	-	8.1	8.6
第1エリア	22	-	40.9	13.6	4.5	-	4.5	45.5	-	4.5	-	9.1	4.5
第2エリア	29	6.9	48.3	20.7	-	3.4	3.4	48.3	-	-	-	3.4	3.4
第3エリア	2	-	-	-	-	-	-	100.0	-	-	-	-	-
第4エリア	27	3.7	40.7	3.7	-	11.1	7.4	25.9	-	11.1	-	11.1	7.4
第5エリア	6	-	66.7	-	-	-	16.7	16.7	-	-	-	50.0	-
第6エリア	25	4.0	28.0	8.0	4.0	12.0	12.0	52.0	4.0	4.0	-	12.0	8.0
第7エリア	32	-	34.4	9.4	-	-	3.1	75.0	-	6.3	-	-	9.4
第8エリア	17	5.9	29.4	17.6	-	-	-	29.4	-	-	-	11.8	29.4
第9エリア	22	-	59.1	18.2	-	9.1	9.1	31.8	4.5	9.1	-	-	-
第10エリア	3	-	-	-	-	-	-	-	-	-	-	33.3	66.7

問20 災害に備えた対策を行っているか

	n	非常用品や食料品の備蓄をしている	転倒防止、飛散防止等の対策をしている	避難場所を把握している	市や地域の防災訓練・防災講座に参加している	災害伝言ダイヤルの使い方を学習している	地域で自主防災組織等に参加している	その他	特に何もしていない	不明
全体	695	66.5	47.2	61.7	33.4	9.2	21.9	0.7	12.5	1.7
第1エリア	79	64.6	43.0	49.4	24.1	8.9	13.9	1.3	15.2	2.5
第2エリア	96	66.7	42.7	66.7	32.3	12.5	27.1	2.1	10.4	2.1
第3エリア	22	72.7	40.9	63.6	40.9	9.1	36.4	-	4.5	4.5
第4エリア	90	61.1	44.4	61.1	33.3	12.2	18.9	-	16.7	3.3
第5エリア	36	69.4	61.1	63.9	47.2	-	27.8	2.8	5.6	2.8
第6エリア	91	69.2	42.9	56.0	35.2	9.9	28.6	-	13.2	1.1
第7エリア	99	63.6	42.4	69.7	39.4	6.1	28.3	-	14.1	-
第8エリア	74	70.3	59.5	60.8	29.7	8.1	14.9	-	9.5	1.4
第9エリア	75	68.0	53.3	60.0	26.7	8.0	13.3	-	16.0	-
第10エリア	33	66.7	51.5	72.7	39.4	15.2	15.2	3.0	6.1	3.0

問21 災害時に不安に思うこと

	n	災害に備えた用意ができていない	避難する場所がわからない	避難した場合には、避難所で何をすべきなのかわからない	障がいや高齢の方(自分を含む)が一人で避難ができるか不安	日中は離れているため、家族が避難できているか不安	災害時に地域の中で何をすべきなのかわからない	頼る人がいない	その他	特に不安に思うことはない	不明
全体	695	23.0	5.2	24.0	33.2	29.5	21.7	5.6	3.9	12.8	9.9
第1エリア	79	21.5	11.4	26.6	31.6	27.8	12.7	6.3	1.3	13.9	15.2
第2エリア	96	26.0	2.1	20.8	31.3	33.3	16.7	4.2	7.3	9.4	12.5
第3エリア	22	27.3	9.1	18.2	31.8	45.5	22.7	9.1	-	18.2	4.5
第4エリア	90	25.6	1.1	24.4	32.2	31.1	24.4	6.7	3.3	13.3	8.9
第5エリア	36	22.2	11.1	16.7	30.6	25.0	16.7	2.8	11.1	13.9	11.1
第6エリア	91	24.2	6.6	26.4	35.2	26.4	22.0	4.4	3.3	12.1	8.8
第7エリア	99	25.3	7.1	19.2	33.3	23.2	26.3	9.1	5.1	13.1	8.1
第8エリア	74	18.9	2.7	20.3	39.2	29.7	21.6	6.8	1.4	10.8	10.8
第9エリア	75	18.7	1.3	33.3	32.0	32.0	25.3	4.0	2.7	12.0	8.0
第10エリア	33	18.2	6.1	33.3	33.3	33.3	33.3	-	3.0	21.2	6.1

問22 災害時の助け合い体制が地域にあるか

	n	ある	ない	助け合いがあるかどうか分からない	不明
全体	695	22.7	21.9	49.4	6.0
第1エリア	79	13.9	15.2	60.8	10.1
第2エリア	96	27.1	20.8	43.8	8.3
第3エリア	22	36.4	27.3	27.3	9.1
第4エリア	90	15.6	33.3	46.7	4.4
第5エリア	36	19.4	25.0	47.2	8.3
第6エリア	91	24.2	15.4	57.1	3.3
第7エリア	99	21.2	14.1	56.6	8.1
第8エリア	74	29.7	25.7	43.2	1.4
第9エリア	75	24.0	22.7	49.3	4.0
第10エリア	33	27.3	33.3	33.3	6.1

問23【必要だと感じること】① 安否確認や声かけ

	n	必要だと思うので協力したい	必要だと思うが協力は難しい	あまり必要ないと思う	必要ないと思う	不明
全体	695	80.4	12.4	-	0.1	7.1
第1エリア	79	79.7	10.1	-	-	10.1
第2エリア	96	81.3	13.5	-	-	5.2
第3エリア	22	81.8	4.5	-	-	13.6
第4エリア	90	77.8	14.4	-	1.1	6.7
第5エリア	36	88.9	8.3	-	-	2.8
第6エリア	91	80.2	15.4	-	-	4.4
第7エリア	99	69.7	13.1	-	-	17.2
第8エリア	74	81.1	14.9	-	-	4.1
第9エリア	75	85.3	13.3	-	-	1.3
第10エリア	33	97.0	-	-	-	3.0

問23【必要だと感じること】② 要配慮者の家族等への連絡

	n	必要だと思うので協力したい	必要だと思うが協力は難しい	あまり必要ないと思う	必要ないと思う	不明
全体	695	52.7	34.0	1.2	-	12.2
第1エリア	79	51.9	31.6	2.5	-	13.9
第2エリア	96	41.7	40.6	2.1	-	15.6
第3エリア	22	40.9	40.9	-	-	18.2
第4エリア	90	48.9	41.1	1.1	-	8.9
第5エリア	36	63.9	30.6	-	-	5.6
第6エリア	91	64.8	23.1	1.1	-	11.0
第7エリア	99	49.5	33.3	1.0	-	16.2
第8エリア	74	58.1	28.4	-	-	13.5
第9エリア	75	49.3	41.3	1.3	-	8.0
第10エリア	33	63.6	27.3	-	-	9.1

問23【必要だと感じる事】③ 安全な場所への避難誘導の補助

	n	必要だと思うので協力したい	必要だと思うが協力は難しい	あまり必要ないと思う	必要ないと思う	不明
全体	695	61.4	26.9	1.0	-	10.6
第1エリア	79	60.8	24.1	1.3	-	13.9
第2エリア	96	60.4	25.0	1.0	-	13.5
第3エリア	22	77.3	13.6	4.5	-	4.5
第4エリア	90	61.1	27.8	1.1	-	10.0
第5エリア	36	72.2	22.2	2.8	-	2.8
第6エリア	91	56.0	35.2	1.1	-	7.7
第7エリア	99	51.5	34.3	-	-	14.1
第8エリア	74	68.9	18.9	-	-	12.2
第9エリア	75	60.0	30.7	1.3	-	8.0
第10エリア	33	75.8	15.2	-	-	9.1

問23【必要だと感じる事】④ 相談や話し相手

	n	必要だと思うので協力したい	必要だと思うが協力は難しい	あまり必要ないと思う	必要ないと思う	不明
全体	695	52.4	29.9	3.0	0.1	14.5
第1エリア	79	48.1	29.1	5.1	-	17.7
第2エリア	96	51.0	31.3	2.1	-	15.6
第3エリア	22	59.1	22.7	4.5	-	13.6
第4エリア	90	52.2	34.4	2.2	1.1	10.0
第5エリア	36	72.2	13.9	5.6	-	8.3
第6エリア	91	56.0	31.9	2.2	-	9.9
第7エリア	99	40.4	32.3	2.0	-	25.3
第8エリア	74	51.4	28.4	2.7	-	17.6
第9エリア	75	50.7	36.0	4.0	-	9.3
第10エリア	33	72.7	15.2	3.0	-	9.1

問23【必要だと感じる事】⑤ 応急手当

	n	必要だと思うので協力したい	必要だと思うが協力は難しい	あまり必要ないと思う	必要ないと思う	不明
全体	695	37.7	45.8	1.0	-	15.5
第1エリア	79	31.6	45.6	1.3	-	21.5
第2エリア	96	35.4	45.8	-	-	18.8
第3エリア	22	40.9	45.5	-	-	13.6
第4エリア	90	42.2	41.1	2.2	-	14.4
第5エリア	36	44.4	44.4	2.8	-	8.3
第6エリア	91	41.8	45.1	1.1	-	12.1
第7エリア	99	27.3	50.5	-	-	22.2
第8エリア	74	35.1	50.0	-	-	14.9
第9エリア	75	44.0	45.3	2.7	-	8.0
第10エリア	33	48.5	39.4	-	-	12.1

問23【必要だと感じる事】⑥ 一時的な保護

	n	必要だと思うので協力したい	必要だと思うが協力は難しい	あまり必要ないと思う	必要ないと思う	不明
全体	695	36.3	45.8	2.2	0.1	15.7
第1エリア	79	40.5	36.7	2.5	-	20.3
第2エリア	96	32.3	46.9	1.0	-	19.8
第3エリア	22	45.5	36.4	-	4.5	13.6
第4エリア	90	33.3	48.9	4.4	-	13.3
第5エリア	36	44.4	44.4	2.8	-	8.3
第6エリア	91	35.2	47.3	1.1	-	16.5
第7エリア	99	33.3	48.5	1.0	-	17.2
第8エリア	74	36.5	44.6	2.7	-	16.2
第9エリア	75	30.7	54.7	4.0	-	10.7
第10エリア	33	54.5	33.3	-	-	12.1

問23【必要だと感じる事】⑦ その他

	n	必要だと思うので協力したい	必要だと思うが協力は難しい	不明
全体	695	1.2	0.7	98.1
第1エリア	79	1.3	-	98.7
第2エリア	96	-	1.0	99.0
第3エリア	22	-	-	100.0
第4エリア	90	2.2	1.1	96.7
第5エリア	36	2.8	-	97.2
第6エリア	91	2.2	-	97.8
第7エリア	99	1.0	-	99.0
第8エリア	74	-	1.4	98.6
第9エリア	75	1.3	2.7	96.0
第10エリア	33	-	-	100.0

問23【必要だと感じる事】-a 協力は難しい理由

	n	要配慮者の居場所や様子について知らないから	自分自身が支援を必要としているから	家族・親族に要配慮者がいるから	災害時に余裕があるかわからないから	自分に何ができないかわからないから	その他	特に理由はない	不明
全体	476	37.4	11.3	10.5	53.2	34.7	6.1	1.9	11.8
第1エリア	55	36.4	10.9	12.7	50.9	27.3	3.6	1.8	18.2
第2エリア	64	37.5	9.4	17.2	56.3	31.3	4.7	1.6	10.9
第3エリア	15	26.7	6.7	6.7	53.3	46.7	-	-	26.7
第4エリア	66	45.5	12.1	3.0	53.0	30.3	3.0	6.1	10.6
第5エリア	23	30.4	13.0	4.3	73.9	47.8	4.3	-	17.4
第6エリア	59	28.8	10.2	10.2	47.5	27.1	10.2	-	15.3
第7エリア	70	42.9	17.1	10.0	52.9	38.6	4.3	1.4	7.1
第8エリア	50	32.0	10.0	6.0	58.0	36.0	18.0	2.0	4.0
第9エリア	56	39.3	12.5	17.9	48.2	39.3	3.6	1.8	8.9
第10エリア	18	44.4	-	11.1	44.4	50.0	5.6	-	16.7

問24【認知度】① 多摩市社会福祉協議会

	n	名称も大体的内容も知っている	名称だけは知っている	知らない	不明
全体	695	65.9	26.8	4.3	3.0
第1エリア	79	63.3	27.8	3.8	5.1
第2エリア	96	61.5	31.3	3.1	4.2
第3エリア	22	63.6	27.3	-	9.1
第4エリア	90	60.0	31.1	4.4	4.4
第5エリア	36	83.3	13.9	2.8	-
第6エリア	91	61.5	27.5	8.8	2.2
第7エリア	99	65.7	25.3	4.0	5.1
第8エリア	74	68.9	27.0	4.1	-
第9エリア	75	64.0	32.0	4.0	-
第10エリア	33	93.9	3.0	3.0	-

問24【認知度】② 多摩ボランティア・市民活動支援センター

	n	名称も大体的内容も知っている	名称だけは知っている	知らない	不明
全体	695	34.8	34.2	22.0	8.9
第1エリア	79	30.4	32.9	21.5	15.2
第2エリア	96	31.3	36.5	24.0	8.3
第3エリア	22	36.4	40.9	13.6	9.1
第4エリア	90	33.3	30.0	28.9	7.8
第5エリア	36	58.3	19.4	16.7	5.6
第6エリア	91	30.8	36.3	26.4	6.6
第7エリア	99	28.3	45.5	16.2	10.1
第8エリア	74	37.8	31.1	21.6	9.5
第9エリア	75	29.3	38.7	25.3	6.7
第10エリア	33	69.7	12.1	9.1	9.1

問24【認知度】③ 権利擁護センター

	n	名称も大体的内容も知っている	名称だけは知っている	知らない	不明
全体	695	16.8	22.9	48.8	11.5
第1エリア	79	10.1	21.5	50.6	17.7
第2エリア	96	13.5	18.8	55.2	12.5
第3エリア	22	18.2	27.3	40.9	13.6
第4エリア	90	11.1	23.3	54.4	11.1
第5エリア	36	38.9	27.8	27.8	5.6
第6エリア	91	12.1	29.7	48.4	9.9
第7エリア	99	11.1	21.2	51.5	16.2
第8エリア	74	20.3	21.6	47.3	10.8
第9エリア	75	16.0	24.0	54.7	5.3
第10エリア	33	57.6	15.2	21.2	6.1

問24【認知度】④ 地域活動支援センターあんど

	n	名称も大体的内容も知っている	名称だけは知っている	知らない	不明
全体	695	10.2	23.9	54.4	11.5
第1エリア	79	3.8	29.1	49.4	17.7
第2エリア	96	9.4	19.8	60.4	10.4
第3エリア	22	-	22.7	59.1	18.2
第4エリア	90	7.8	24.4	60.0	7.8
第5エリア	36	22.2	30.6	38.9	8.3
第6エリア	91	14.3	23.1	52.7	9.9
第7エリア	99	5.1	24.2	54.5	16.2
第8エリア	74	12.2	27.0	50.0	10.8
第9エリア	75	12.0	16.0	64.0	8.0
第10エリア	33	24.2	27.3	39.4	9.1

問24【認知度】⑤ 老人福祉センター

	n	名称も大体的内容も知っている	名称だけは知っている	知らない	不明
全体	695	30.8	41.3	18.7	9.2
第1エリア	79	21.5	50.6	12.7	15.2
第2エリア	96	24.0	42.7	24.0	9.4
第3エリア	22	4.5	54.5	31.8	9.1
第4エリア	90	28.9	40.0	22.2	8.9
第5エリア	36	50.0	33.3	13.9	2.8
第6エリア	91	31.9	44.0	16.5	7.7
第7エリア	99	36.4	32.3	19.2	12.1
第8エリア	74	29.7	43.2	18.9	8.1
第9エリア	75	33.3	45.3	14.7	6.7
第10エリア	33	51.5	24.2	18.2	6.1

問24【認知度】⑥ 災害ボランティアセンター

	n	名称も大体的内容も知っている	名称だけは知っている	知らない	不明
全体	695	15.5	32.8	40.3	11.4
第1エリア	79	7.6	40.5	35.4	16.5
第2エリア	96	14.6	27.1	45.8	12.5
第3エリア	22	9.1	40.9	36.4	13.6
第4エリア	90	11.1	36.7	42.2	10.0
第5エリア	36	36.1	22.2	33.3	8.3
第6エリア	91	19.8	34.1	37.4	8.8
第7エリア	99	13.1	30.3	42.4	14.1
第8エリア	74	14.9	31.1	43.2	10.8
第9エリア	75	8.0	37.3	48.0	6.7
第10エリア	33	45.5	24.2	18.2	12.1

問24【認知度】⑦ 地域福祉推進委員会

	n	名称も大体的内容も知っている	名称だけは知っている	知らない	不明
全体	695	18.6	32.1	37.4	11.9
第1エリア	79	15.2	34.2	32.9	17.7
第2エリア	96	22.9	24.0	40.6	12.5
第3エリア	22	18.2	31.8	36.4	13.6
第4エリア	90	14.4	35.6	41.1	8.9
第5エリア	36	33.3	30.6	30.6	5.6
第6エリア	91	23.1	34.1	33.0	9.9
第7エリア	99	14.1	37.4	31.3	17.2
第8エリア	74	13.5	24.3	50.0	12.2
第9エリア	75	6.7	40.0	46.7	6.7
第10エリア	33	48.5	21.2	18.2	12.1

問24【認知度】⑧ たすけあい有償活動

	n	名称も大体的内容も知っている	名称だけは知っている	知らない	不明
全体	695	26.8	16.1	45.5	11.7
第1エリア	79	20.3	13.9	48.1	17.7
第2エリア	96	25.0	14.6	45.8	14.6
第3エリア	22	27.3	22.7	36.4	13.6
第4エリア	90	16.7	18.9	55.6	8.9
第5エリア	36	50.0	22.2	22.2	5.6
第6エリア	91	24.2	11.0	57.1	7.7
第7エリア	99	21.2	15.2	45.5	18.2
第8エリア	74	31.1	16.2	44.6	8.1
第9エリア	75	30.7	21.3	41.3	6.7
第10エリア	33	54.5	12.1	21.2	12.1

問24【認知度】⑨ ふれあいいきいきサロンへの支援活動

	n	名称も大体的内容も知っている	名称だけは知っている	知らない	不明
全体	695	21.6	25.9	40.9	11.7
第1エリア	79	21.5	22.8	36.7	19.0
第2エリア	96	21.9	26.0	39.6	12.5
第3エリア	22	50.0	22.7	18.2	9.1
第4エリア	90	13.3	27.8	51.1	7.8
第5エリア	36	33.3	33.3	25.0	8.3
第6エリア	91	16.5	29.7	45.1	8.8
第7エリア	99	24.2	20.2	40.4	15.2
第8エリア	74	13.5	28.4	45.9	12.2
第9エリア	75	17.3	24.0	50.7	8.0
第10エリア	33	45.5	27.3	15.2	12.1

問25 社会福祉協議会の会員制度を知っているか

	n	会員になっている。毎月に自発的に賛助金(会費)を納入している	会員になっている。自治会などを通じて依頼されれば賛助金(会費)を納入している	制度を知っているが、会員にはなっていない	制度を聞いたことはあるが、会員になっていくかどうか分からない	会員制度について知らない	不明
全体	695	35.7	34.4	15.7	3.0	6.5	4.7
第1エリア	79	38.0	36.7	10.1	1.3	10.1	3.8
第2エリア	96	36.5	33.3	14.6	4.2	6.3	5.2
第3エリア	22	40.9	18.2	27.3	-	4.5	9.1
第4エリア	90	37.8	44.4	6.7	2.2	6.7	2.2
第5エリア	36	36.1	25.0	22.2	2.8	8.3	5.6
第6エリア	91	28.6	44.0	9.9	1.1	11.0	5.5
第7エリア	99	46.5	25.3	15.2	3.0	3.0	7.1
第8エリア	74	32.4	39.2	18.9	2.7	4.1	2.7
第9エリア	75	24.0	32.0	26.7	6.7	5.3	5.3
第10エリア	33	39.4	21.2	27.3	6.1	3.0	3.0

問25-a 別紙チラシを見て、会員になっても良いと思ったか

	n	会員になっても良いと思う	会員になりたいとは思わない	読んでも意味がわからない	読むのが大変なので直接説明を受けて考えた	読んでいない	不明
全体	208	32.7	25.5	2.9	2.9	14.9	21.2
第1エリア	20	25.0	20.0	5.0	-	25.0	25.0
第2エリア	29	41.4	13.8	6.9	-	13.8	24.1
第3エリア	9	22.2	44.4	-	-	-	33.3
第4エリア	16	25.0	31.3	6.3	-	25.0	12.5
第5エリア	14	42.9	21.4	-	-	14.3	21.4
第6エリア	25	12.0	24.0	4.0	8.0	24.0	28.0
第7エリア	28	39.3	25.0	-	3.6	3.6	28.6
第8エリア	21	33.3	33.3	-	-	19.0	14.3
第9エリア	33	33.3	27.3	3.0	9.1	12.1	15.2
第10エリア	13	53.8	30.8	-	-	7.7	7.7

問26 住んでいる地域に満足しているか

	n	満足している	ある程度満足している	あまり満足していない	満足していない	分からない・どちらとも言えない	不明
全体	695	32.7	55.7	4.7	1.3	3.6	2.0
第1エリア	79	41.8	46.8	2.5	2.5	3.8	2.5
第2エリア	96	27.1	60.4	7.3	-	4.2	1.0
第3エリア	22	31.8	50.0	4.5	-	4.5	9.1
第4エリア	90	34.4	52.2	7.8	1.1	4.4	-
第5エリア	36	25.0	69.4	2.8	-	2.8	-
第6エリア	91	34.1	58.2	1.1	1.1	1.1	4.4
第7エリア	99	25.3	58.6	5.1	1.0	7.1	3.0
第8エリア	74	29.7	55.4	10.8	2.7	1.4	-
第9エリア	75	34.7	57.3	1.3	2.7	2.7	1.3
第10エリア	33	51.5	42.4	-	-	3.0	3.0

問27 重点を置くべき福祉

	n	高齢者を対象とした福祉活動	障がい者を対象とした福祉活動	子育て支援活動	青少年育成支援活動	様々な人々が集まって交流できる居場所づくり	地域の振興、まちづくりの推進を図る活動	地域の清掃・美化、自然環境保護・リサイクル	防災・災害支援活動
全体	695	53.8	23.3	25.8	8.5	22.4	9.4	10.4	22.3
第1エリア	79	62.0	24.1	25.3	8.9	20.3	6.3	16.5	19.0
第2エリア	96	55.2	29.2	28.1	7.3	15.6	7.3	5.2	20.8
第3エリア	22	40.9	13.6	31.8	4.5	22.7	9.1	13.6	27.3
第4エリア	90	54.4	24.4	24.4	14.4	23.3	11.1	8.9	25.6
第5エリア	36	52.8	19.4	22.2	13.9	27.8	11.1	13.9	19.4
第6エリア	91	48.4	18.7	27.5	8.8	27.5	6.6	9.9	19.8
第7エリア	99	53.5	21.2	24.2	5.1	22.2	12.1	8.1	23.2
第8エリア	74	55.4	31.1	25.7	5.4	23.0	9.5	14.9	25.7
第9エリア	75	54.7	22.7	28.0	12.0	21.3	10.7	8.0	21.3
第10エリア	33	48.5	15.2	18.2	-	27.3	12.1	12.1	24.2
	n	防犯・見守り活動	地域での助け合い活動などの自助相互活動への支援(自治会・住宅管理組合等の活動含む)	NPOや市民活動団体等への支援(助言、資金・情報提供等)	男女共同参画・人権問題	その他	特になし	不明	
全体	695	21.3	32.8	2.7	0.7	0.6	1.7	9.4	
第1エリア	79	27.8	24.1	2.5	1.3	-	1.3	10.1	
第2エリア	96	19.8	30.2	3.1	-	1.0	1.0	12.5	
第3エリア	22	40.9	45.5	4.5	-	-	-	9.1	
第4エリア	90	18.9	33.3	2.2	-	-	2.2	6.7	
第5エリア	36	13.9	38.9	8.3	-	-	2.8	5.6	
第6エリア	91	26.4	34.1	-	1.1	-	3.3	9.9	
第7エリア	99	22.2	24.2	4.0	1.0	2.0	3.0	8.1	
第8エリア	74	16.2	43.2	4.1	1.4	-	1.4	5.4	
第9エリア	75	13.3	32.0	1.3	1.3	-	1.3	12.0	
第10エリア	33	24.2	45.5	-	-	-	-	15.2	

問28 社会福祉協議会に取り組んでほしい、力を入れてほしい活動

	n	地域での子ども、障がい者、高齢者の見守り	地域活動のための人材育成・発掘	活動やイベントを通じて地域の交流を図る	子育て支援に関する仕組み	高齢者や障がい者のための生活援助サービス	高齢者や障がい者の社会参加・生きがいづくり	健康づくり・介護予防に対する取り組み	地域で行われている活動のPR	住民が主体的に地域課題に協働で取り組むためのネットワークづくり支援の充実
全体	695	37.3	19.0	13.8	14.4	26.5	16.4	23.2	9.5	15.0
第1エリア	79	44.3	17.7	17.7	16.5	30.4	13.9	15.2	7.6	10.1
第2エリア	96	32.3	17.7	11.5	14.6	31.3	18.8	26.0	5.2	14.6
第3エリア	22	13.6	18.2	22.7	27.3	22.7	13.6	4.5	4.5	31.8
第4エリア	90	41.1	22.2	18.9	17.8	30.0	16.7	24.4	8.9	13.3
第5エリア	36	30.6	25.0	16.7	5.6	25.0	19.4	44.4	2.8	8.3
第6エリア	91	28.6	24.2	13.2	18.7	15.4	12.1	28.6	12.1	18.7
第7エリア	99	42.4	14.1	9.1	10.1	25.3	19.2	22.2	15.2	14.1
第8エリア	74	45.9	17.6	2.7	14.9	27.0	17.6	18.9	12.2	13.5
第9エリア	75	37.3	17.3	17.3	10.7	29.3	16.0	25.3	9.3	16.0
第10エリア	33	36.4	18.2	21.2	9.1	24.2	15.2	12.1	9.1	21.2
	n	ボランティア・市民活動支援の充実	地域の中の居場所づくり支援の充実	福祉の相談窓口の充実	災害時の支援(災害ボランティアセンター運営、義援金募集等)の充実	高齢者・障がい者の権利擁護の充実	福祉に関する研修・プログラム、講座の充実	その他	不明	
全体	695	8.3	11.7	14.2	14.8	4.2	4.7	1.9	11.2	
第1エリア	79	5.1	10.1	17.7	11.4	2.5	3.8	-	12.7	
第2エリア	96	7.3	6.3	21.9	12.5	4.2	4.2	4.2	12.5	
第3エリア	22	9.1	13.6	22.7	31.8	-	-	-	13.6	
第4エリア	90	6.7	16.7	10.0	16.7	1.1	6.7	1.1	10.0	
第5エリア	36	2.8	19.4	11.1	13.9	2.8	8.3	2.8	13.9	
第6エリア	91	13.2	11.0	4.4	16.5	4.4	6.6	2.2	7.7	
第7エリア	99	3.0	8.1	14.1	14.1	7.1	4.0	3.0	13.1	
第8エリア	74	14.9	14.9	12.2	10.8	10.8	1.4	2.7	8.1	
第9エリア	75	12.0	10.7	18.7	13.3	1.3	6.7	-	12.0	
第10エリア	33	9.1	15.2	15.2	24.2	3.0	3.0	-	12.1	

多摩市第4次地域福祉活動計画策定のための
「多摩市社会福祉協議会 市民ニーズ調査」
集計結果報告書

発行年月：平成28年4月

発行：社会福祉法人 多摩市社会福祉協議会

〒206-0032 多摩市南野3-15-1 多摩市総合福祉センター内

TEL 042-373-5611